

Handwritten initials and a signature in the top right corner.



BIOPOLIS

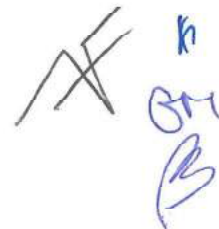
Relatório de Gestão

2022



ÍNDICE

1. CONSIDERAÇÕES INICIAIS	3
2. ANÁLISE DE ACTIVIDADE	5
2.1. ACTIVIDADE CIENTÍFICA	5
<i>Investigação</i>	5
<i>Educação & Formação</i>	6
<i>Disseminação Científica</i>	7
<i>Serviços e Transferência de Tecnologia</i>	9
2.2. RECURSOS HUMANOS	10
2.3. INFRAESTRUTURAS	12
2.4. OUTROS ASSUNTOS	12
3. ANÁLISE ECONÓMICO-FINANCEIRA	13
3.1. RECEITAS	13
3.2. DESPESAS	14
<i>Recursos Humanos</i>	14
<i>Fornecimentos e Serviços Externos</i>	15
3.3. MEIOS LIBERTOS OPERACIONAIS E RESULTADO LÍQUIDO	16
3.4. ATIVOS	17
3.5. SITUAÇÃO PATRIMONIAL E PASSIVO	18
3.6. ANÁLISE AOS FLUXOS DE CAIXA	20
3.7. PRINCIPAIS INDICADORES	20
4. DESAFIOS E PERSPECTIVAS FUTURAS	23
5. CONSIDERAÇÕES FINAIS	24
6. PROPOSTA DE APLICAÇÃO DE RESULTADOS	25



1. Considerações Iniciais

O Ano de 2022 corresponde ao primeiro ano completo de atividade da Associação Biopolis, após o seu estabelecimento em Julho de 2021, e na sequência da candidatura aprovada pela Comissão Europeia, em Abril de 2019, do projeto “BIOPOLIS – Teaming to Upgrade to Excellence in Environmental Biology, Ecosystem Research and Agrobiodiversity” apresentada pelo CIBIO – ICETA, pela Universidade de Montpellier e pela Porto Business School ao Programa Widespread – Teaming do Horizonte 2020.

O principal objetivo do projeto BIOPOLIS visa o upgrade do CIBIO, unidade de investigação cuja atividade, até Julho de 2021, era diretamente gerida pelo ICETA – Instituto de Ciências, Tecnologias e Agroambiente da Universidade do Porto. Nesse sentido, foi estabelecida em 2021 a Associação BIOPOLIS – uma associação científica sem fins lucrativos, e para a qual foram transferidos as pessoas, ativos, passivos e responsabilidades contratuais relativas à atividade do CIBIO, no âmbito de um acordo de cisão deste celebrado entre o ICETA e a BIOPOLIS. Assim, e até ao final de 2021, foram transferidos um total de 63 projetos e 16 contratos de prestação de serviços para esta Associação, permanecendo no ICETA um total de 15 projetos e 6 prestações de serviços, em virtude da proximidade da sua data de conclusão e do reduzido montante do seu respetivo orçamento ainda por executar. Adicionalmente, um total de 57 projetos já encerrados mas aguardando ainda o seu reembolso final ficaram no ICETA.

Durante o ano de 2022 foi prosseguido e consolidado o processo de estabelecimento da Associação BIOPOLIS, em especial através do recrutamento e reforço das equipas de investigação e das áreas de apoio administrativo e financeiro, em paralelo com o processo de fortalecimento da estrutura de *governance* e dos vários órgãos sociais que constituem a Associação. Da mesma forma, promoveu-se a reformulação e atualização de vários normativos de procedimentos e regulamentos internos, assim como foram aprovados novos documentos orientadores da governação e gestão da Associação, entre os quais o plano estratégico de Recursos Humanos e o Código de Ética e Conduta. Este esforço de revisão de todo o enquadramento normativo e de gestão da BIOPOLIS – que prosseguirá ao longo de 2023 - em conjunto com o desenvolvimento de novas ferramentas e instrumentos de gestão, de que são exemplo o primeiro Orçamento anual de atividade ou a melhoria do sistema de informação de gestão, visam dotar e capacitar a Associação dos meios necessários para enfrentar os desafios futuros, em especial aqueles que decorrem das metas ambiciosas estabelecidas pelo projeto BIOPOLIS.

Sendo 2022 o primeiro exercício completo de atividade da Associação BIOPOLIS, salienta-se a limitação da comparabilidade do mesmo com as demonstrações financeiras referentes a 2021, uma vez que estas compreendem apenas o período entre a data de início da atividade da Associação (1 de Julho) e o final do mesmo ano. Por último, importa mencionar que apesar de concluído o processo de



cisão, os efeitos da mesma no balanço da Associação Biopolis irão prolongar-se ao longo dos próximos exercícios, até que: i) os projetos do CIBIO que não foram transferidos para a Associação estejam integralmente executados e reembolsados pelas respectivas entidades financiadoras; ii) estejam reembolsados pelas entidades financiadoras todos os valores relativos a projectos transferidos para a Associação, valores esses que foram pagos pela Biopolis ao ICETA no momento da cisão. Note-se que, nas demonstrações financeiras agora apresentadas, ambos estes efeitos reportam à execução e reembolsos ocorridos no balanço do ICETA de 2021.

2. Análise de Atividade

2.1. Atividade científica

A atividade de investigação científica na BIOPOLIS é assegurada por um total de 476 investigadores (186 dos quais Doutorados), os quais se encontram organizados num total de 35 grupos de investigação, distribuídos por 3 áreas temáticas: *Evolution, Genetics & Genomics; Biodiversity, Ecology & Conservation; Sustainability, Ecosystems & the Environment.*

Investigação

O ano de 2022 viu terminadas, por fim, as várias restrições decorrentes dos efeitos da pandemia do Covid-19, possibilitando o retomar de toda a atividade científica, em especial as missões no continente africano, o qual permaneceu fechado durante praticamente 2 anos, com inevitáveis prejuízos para os projetos de investigação que compreendiam as mesmas e com consequentes obstáculos à boa execução dos programas estruturais de financiamento associados aos mesmos. Não obstante estas dificuldades, a atividade científica da Associação traduziu-se na aprovação de 29 candidaturas a novos projetos, entre os quais merecem destaque os seguintes:

Quadro 1 – Principais projetos de investigação iniciados em 2022

1. Biodiversity Genomics Europe (BGE)	
Financiamento:	<i>Horizon Europe (call HORIZON-CL6-2021-BIODIV-01).</i>
Período de execução:	<i>01/09/2022 a 28/02/2026</i>
Orçamento total:	<i>17,1 milhões de Euros</i>
Orçamento Biopolis:	<i>1,3 milhões de Euros</i>
2. NaturaConnect – Designing a resilient and coherent Trans-European Network for nature and People	
Financiamento:	<i>Horizon Europe (call HORIZON-CL6-2021-BIODIV-01-08).</i>
Período de execução:	<i>01/07/2022 a 30/06/2026</i>
Orçamento total:	<i>9,7 milhões de Euros</i>
Orçamento Biopolis:	<i>230 mil Euros</i>
3. Selina – Science for Evidence based and sustainable decisions about Natural	
Financiamento:	<i>Horizon Europe (call HORIZON-CL6-2021-BIODIV-01-07).</i>
Período de execução:	<i>01/07/2022 a 30/06/2027</i>
Orçamento total:	<i>12,2 milhões de Euros</i>
Orçamento Biopolis:	<i>208 mil Euros</i>



Finalmente, 2022 constituiu o primeiro ano completo de atividade para 4 novos grupos de investigação na BIOPOLIS: o *Movement Ecology – MOVE*, o *Invasions Science – InvasionS*, o *21st Century Conservation Lab - LACOS21* e o *PlantEvol*¹.

Educação & Formação

O BIOPOLIS/ CIBIO é instituição de acolhimento de vários estudantes de doutoramento de diferentes programas da Universidade do Porto e de outras Universidades Nacionais, onde se destacam os estudantes BIODIV, quer pelo número de alunos, quer pelo facto de o BIOPOLIS/ CIBIO ser a principal Unidade de Investigação associada ao programa doutoral.

Durante o ano letivo iniciado em 2022, inscreveram-se 26 novos estudantes BIODIV e 3 de outros programas doutorais. Destacamos ainda que durante o ano de 2022, 7 estudantes BIODIV concluíram o seu doutoramento. A 31 de Dezembro, o total de estudantes de programas doutorais repartia-se entre 115 estudantes do BIODIV e 16 estudantes de outros programas.

Quadro 2 – Estudantes Programa BIODIV

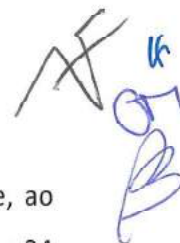
BIODIV	2018/19	2019/20	2020/21	2021/22	2022/23
TOTAL (inscritos)	94	83	101	110	123
Novos Estudantes	18	14	25	21	26
Novos Estudantes Internacionais (%)	39%	14%	40%	29%	42%
Concluídos (ano civil)	11	9	14	7	3*

*Os estudantes concluíram o programa em Junho 2023

Quadro 3 – Estudantes outros Programas Doutorais

Outros Programas	2019	2020	2021	2022
TOTAL (inscritos)	9	13	13	16
Novos Estudantes	2	4	3	3
Concluídos		2	1	0

¹ Pode ser consultada informação detalhada sobre a atividade destes grupos nos seguintes links: <https://cibio.up.pt/en/groups/movement-ecology-move/>; <https://cibio.up.pt/en/groups/invasion-science-invasions/>; <https://cibio.up.pt/en/groups/21st-century-conservation-lab-lacos21/>; <https://cibio.up.pt/en/groups/plant-evolution-plantevol/>.



No que respeita a bolsas de doutoramento, no ano letivo iniciado em 2022 apresentaram-se, ao concurso individual de bolsas de doutoramento da FCT, 30 candidatos, tendo sido atribuída bolsa a 24 (80% de sucesso) das candidaturas apresentadas. Para além do concurso individual, foram ainda atribuídas outras 25 bolsas de doutoramento, ao abrigo de outros concursos e protocolos, e que se refletiram ainda no ano letivo de 2021/22.

Quadro 4 – Bolsas de Doutoramento

Fonte de Financiamento	ICETA- CIBIO		BIOPOLIS-CIBIO		
	2018/19	2019/20	2020/21	2021/22	2022/23
	Bolsas nacionais FCT	15	15	15	21
Fundos Estruturais (CCDR-N)	-	-	-	10	-
Projetos Investigação (FCT)	-	-	-	1	-
Fundos Próprios (FUI/FCT)	-	2	-	3	-
CEBICNA	-	-	-	6	-
Outros Fundos	3	3	5	5	-
TOTAL	18	20	20	44	24

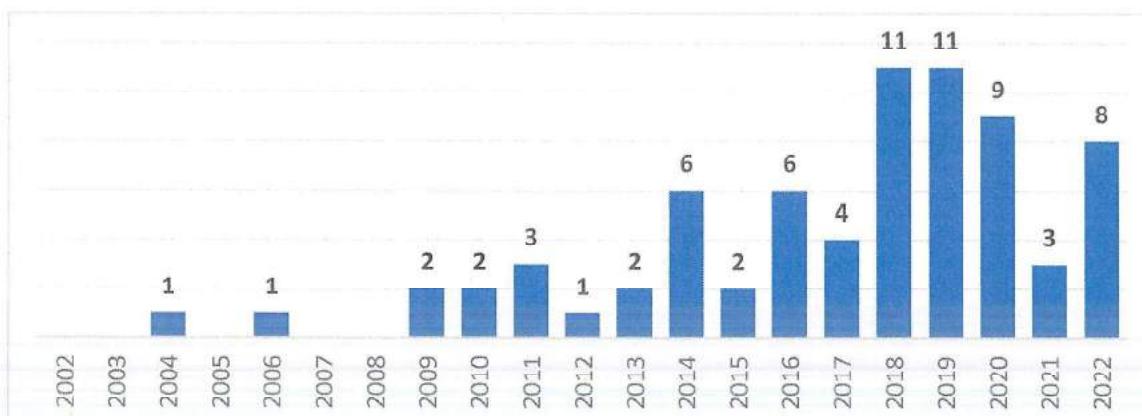
Finalmente, durante o ano de 2022, foram executados 12 Cursos Avançados em Biodiversidade e Evolução que contaram com a presença de 170 participantes, sendo a sua maioria (62%) estudantes BIODIV. De destacar que dos 170 participantes, 37% eram participantes internacionais.

Disseminação Científica

A Biopolis publicou um total de 433 artigos em revistas científicas internacionais com arbitragem (ISI) em 2022, correspondendo ao segundo maior registo anual até à data, e consequência do aumento sustentado do volume da sua produção científica.

Handwritten signature and initials in blue ink.

Figura 1 – Total de artigos publicados na Science, Nature e PNAS



Este aumento tem sido acompanhado por um crescimento das publicações em prestigiadas revistas científicas internacionais com arbitragem por pares. Assim, em 2022 foram publicados 100 artigos em revistas de grande impacto (IF>6), com particular destaque para 29 artigos publicados em revistas de topo (IF>12), como a Science, Nature Sustainability, Trends in Ecology & Evolution, Nature Ecology & Evolution e Global Change Biology.

Em paralelo, foram realizados um total de 36 seminários em 2022, dos quais 28 respeitaram a temáticas em Biodiversidade e Evolução.

Quadro 5 – Total de seminários realizados

Seminários	ICETA-CIBIO		BIOPOLIS-CIBIO		
	2018	2019	2020	2021	2022
Seminários em Biodiversidade e Evolução	14	44	17	27	28
Seminários para Estudantes	5	17	10	8	8
Total	19	61	27	35	36

Entre estes eventos, merece destaque a realização da 11ª edição do TIBE, Trends in Biodiversity and Evolution Conferences, um encontro anual organizado pela BIOPOLIS/CIBIO-InBIO e pela Universidade de Montpellier, que permitiu reunir investigadores e estudantes da área da biologia evolutiva. Destaca-se ainda a realização do workshop internacional “Evolutionary Genomics for Plant Models and Crops”, dedicado aos principais tópicos de investigação na área da genómica evolutiva de plantas, e da escola de verão AzSS - Azores Summer School in Marine Island (Palaeo) Biogeography, um curso multidisciplinar completo e de elevada qualidade sobre (Paleo)Biogeografia de Ilhas Marinhas.

Serviços e Transferência de Tecnologia

Em 2022 foram assinados 19 novos contratos de prestação de serviços na área da consultoria, ecologia aplicada e monitorização ambiental, por um montante global contratado de cerca de 2,5 Milhões de Euros. Entre estes, merece destaque um contrato no montante de 2,34M€, correspondente a um levantamento das espécies de fauna, de todos os grupos taxonómicos, numa reserva natural da Região do Médio Oriente. Os restantes contratos são de natureza diversa, em grande maioria com entidades portuguesas, e visam pequenos serviços de consultoria ambiental, ou de arqueobotânica, e elaboração de planos de gestão de parques e jardins (arquitetura paisagística e gestão da paisagem).

Relativamente às prestações de serviços de análises genéticas realizados pelo Centro de Testagem Molecular (CTM), de natureza diversa, mas exclusivamente com técnicas de biologia molecular realizadas de forma rotineira no laboratório, em 2022 foram contratados ao CTM um total de 71,9 mil euros em serviços, por 24 clientes, em grande maioria entidades ou particulares com residência em Portugal. Nos 6 meses de 2021, o CTM havia faturado um total de 107,7 mil euros a 11 clientes. Refira-se que o decréscimo no montante faturado está relacionado com um conjunto substancial de serviços (totalizando aproximadamente 46 mil euros), que apesar de se terem iniciado em 2022 foram apenas concluídos (e faturados) no início de 2023.

Por outro lado, regista-se a assinatura em 2022 de 8 contratos de I&D, num montante global de 139 mil euros, cujos clientes são entidades portuguesas e espanholas. Os trabalhos a desenvolver visam a monitorização de diferentes espécies animais, como aves estepárias, coelho bravo e até o lobo ibérico, seja através de radio seguimento com anilhas ou colares equipados de sistemas GPS, que envolve a captura prévia dos animais, ou através de técnicas de biologia molecular com a análise ADN de excrementos.

Finalmente, merece ainda destaque as colaborações estabelecidas com entidades não académicas que financiam diretamente projetos de investigação a desenvolver pelos investigadores da BIOPOLIS. Nesta categoria em 2022 foram assinados 5 novos contratos, e que representaram receitas no valor total de 313 mil euros. Entre estes contratos destacam-se dois protocolos de colaboração com a Junta da Região Autónoma da Extremadura (em Espanha), para o desenvolvimento de um projeto sobre a biologia reprodutiva de aves estepárias, e um outro de monitorização do lobo ibérico. De assinalar igualmente, a renovação por mais 2 anos da parceria com o grupo SONAE relativamente ao apoio para o desenvolvimento e implementação da sua Estratégia para a Natureza e a Biodiversidade.

2.2. Recursos Humanos

Concluído o processo de transferência de recursos humanos do ICETA para a BIOPOLIS no final de 2021, o quadro de pessoal da Associação registou um crescimento gradual ao longo de 2022, em especial na categoria de técnicos de investigação:

Quadro 6 – Quadro de colaboradores e bolseiros

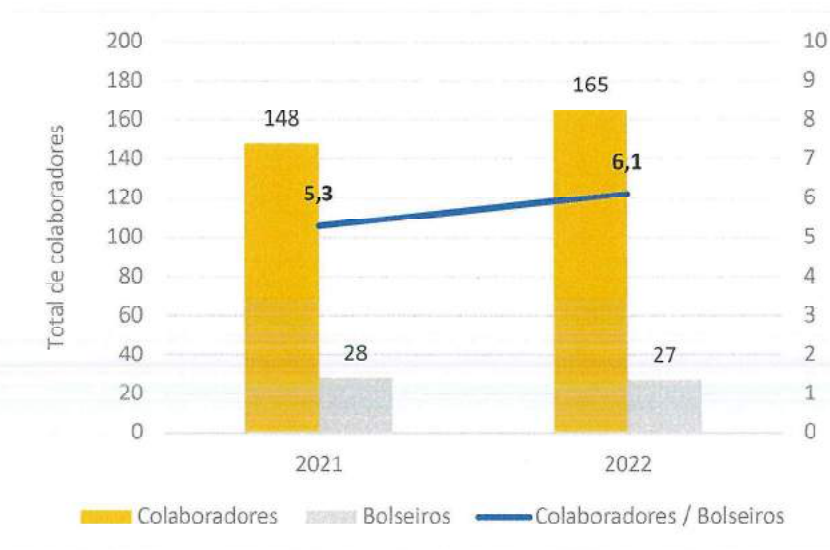
Categoria	2021	2022
Direção	4	4
Investigadores	108	102
Coordenadores	2	3
Séniore	9	11
Assistentes	22	26
Júniore	75	61
Outro	0	1
Bolsiere	28	27
Administrativo	36	59
Apoio Administrativo e Financeiro	19	25
Técnicos	17	34
TOTAL	176	192

Assistiu-se igualmente a um reforço da senioridade nas categorias de investigadores, em contrapartida do decréscimo do número de investigadores juniores. Já a nível do staff administrativo, este viu o seu peso total no número de colaboradores (incluindo bolsiere) da BIOPOLIS aumentar de 10,8 para 13,0%.

O número de bolsiere registou uma ligeira diminuição, reforçando a tendência que tem vindo a ocorrer desde a publicação do D.L. N.º 57/2016, e que favorece o recrutamento de investigadores doutorados, limitando a duração de bolsas pós-doutoramento. O aumento do rácio de colaboradores por bolsiere que se tem vindo a registar consistentemente desde 2019 reflete igualmente o maior peso das atividades de transferência de tecnologia – seja através de cátedras, seja pela execução de prestações de serviços – no portfolio total de atividades da BIOPOLIS.

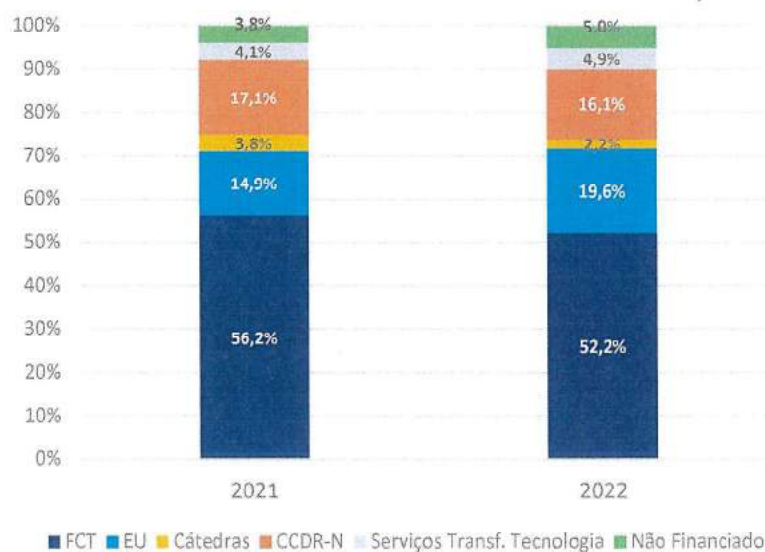
AF
4
GM
B

Figura 2 – Rácio de colaboradores por bolsеiros



Os encargos com pessoal são financiados através de diversas fontes, conforme descrito na seguinte figura:

Figura 3 – Fontes de financiamento das despesas com pessoal em 2021 e 2022



Tendo sempre presente que o ano de 2021 corresponde a apenas 6 meses de atividade e se tratar de um ano de transferência de projetos e pessoas para a Associação BIOPOLIS, não se registou uma substancial alteração nas fontes de financiamento, mantendo-se a FCT como o principal financiador com 52,2% dos recursos financiados. Para tal muito contribuem os diversos Concursos de Estímulo ao Emprego Científico, alguns investigadores contratados ao abrigo da Norma Transitória², o

² Norma essa estabelecida pelo D.L. n.º 57/2016.

Financiamento à Unidade de Investigação que termina no próximo ano de 2023, e por fim alguns projetos individuais de investigação. Não obstante, é igualmente de destacar o crescimento do peso dos recursos financiados através de projetos europeus (19,6% em 2022) possível graças ao incremento do número de projetos europeus no portfolio da Biopolis, mas igualmente consequência do reforço das equipas de suporte – Recursos Humanos e Gestão de Projetos - suportado pelo projeto Teaming.

2.3. Infraestruturas

A nível de infraestruturas, em 2022 deu-se início à reabilitação da Quinta de Crasto, uma empreitada no valor total de 7,9 milhões de euros e que se espera vir a estar concluída no 3º trimestre de 2023. Para além de albergar a sede da Associação, a Quinta de Crasto concentrará todos os serviços administrativos e financeiros da BIOPOLIS e o conjunto das atividades de transferência de tecnologia, para além de novas áreas técnicas e laboratoriais, em especial o primeiro laboratório de DNA-Antigo de Portugal.

Para além das novas instalações no Campus de Vairão, em Setembro de 2022 foram iniciadas as obras de construção da futura Estação Biológica de Mértola, projeto que resulta de uma iniciativa promovida conjuntamente pelo município de Mértola e pela BIOPOLIS, e à qual se associaram a Universidade do Porto e a EDIA. Situada numa zona de clima mediterrânico semiárido, esta Estação é a primeira de um conjunto de projetos similares a serem promovidos pela BIOPOLIS e outros parceiros em diferentes tipos ecossistemas. Assim, e ainda em Junho de 2022 foi celebrado um protocolo entre o Município de Arcos de Valdevez, a Diocese de Viana de Castelo e a BIOPOLIS, com vista à instalação de uma nova Estação Biológica em São Bento do Cando, em pleno parque do Peneda-Gerês. Estas estações deverão ser complementadas com outras iniciativas similares no continente africano, no âmbito dos programas científicos da Cátedra UNESCO “Life on Land” e do “Gulf of Guinea Research Programme” que se encontram a ser desenvolvidos pela Associação BIOPOLIS com parceiros locais e internacionais.

2.4. Outros Assuntos

Por despacho do Secretário de Estado da Presidência do Conselho de Ministros, publicado no Diário da República n.º 249, 2ª série, publicado em 28 de Dezembro de 2022, foi atribuído o Estatuto de Utilidade Pública à Associação BIOPOLIS, assim reconhecendo a relevância das atividades desenvolvidas pela associação no âmbito da investigação e divulgação científicas, do empreendedorismo, inovação e desenvolvimento económico e social, da proteção do ambiente e do ensino e educação.

3. Análise Económico-Financeira

3.1. Receitas

A Associação BIOPOLIS encerrou o exercício de 2022 com um total de receitas de 11,7 milhões de euros, como descrito no quadro 7:

Quadro 7 – Total e estrutura das receitas em 2021 e 2022

Receitas (valores em euros)	2022		2021	
	Montante	%	Montante	%
Vendas e serviços prestados	857 581	7,3%	556 640	13,6%
Subsídios à exploração	10 645 479	91,0%	3 482 644	84,8%
Imparidades de dívidas a receber	0	0,0%	0	0,0%
Outros rendimentos	201 156	1,7%	67 495	1,6%
Rendimento Operacional	11 704 216	100%	4 106 779	100%
Juros e rendimentos similares	0	0,0%	0	0,0%
Receitas Totais	11 704 216	100%	4 106 779	100%

As receitas da Associação resultam exclusivamente de rendimentos operacionais, a saber: (i) vendas e serviços prestados, no total de 857,6 mil euros; (ii) subsídios resultantes de projetos de financiamento, e que totalizaram 10 645,5 mil euros; e outros rendimentos (subsídios ao investimento) no total de 201,2 mil euros. Face aos últimos seis meses de 2021 – período decorrido desde a constituição da Associação BIOPOLIS – os serviços prestados (que incluem os serviços e consultoria prestada pelo CTM - Centro de Tecnologia Molecular e pelo GEPE - Gabinete de Estudos e Projectos em Ecologia Aplicada) viram o seu peso no total de proveitos diminuir, o que resulta do forte crescimento dos subsídios registados. Assim, estes representaram mais de 90% do total de proveitos da BIOPOLIS, sendo os seus principais componentes: i) contratos ao abrigo da promoção ao emprego científico (CEEC) e ao abrigo da norma transitória do D.L. 57/2016, ambos financiados pela FCT, correspondendo a cerca de 2,7 milhões euros; ii) o projeto financiado pela CCDR-N com os fundos complementares ao Teaming, que representou uma execução de 1,2 milhões de euros; iii) o próprio Teaming, com uma execução ligeiramente superior a 1 milhão de euros; iv) o financiamento à unidade de investigação InBIO, tanto na sua vertente Base como na Programática, que representou cerca de 0,9 milhões de euros em 2021. Por último, v) o projeto de Infraestruturas financiado pela CCDR-N -

que visa a reabilitação da Quinta de Crasto – e que encerrou 2022 com um montante total executado de 0,34 milhões de euros.

3.2. Despesas

O total de despesas antes de impostos da BIOPOLIS atingiu os 11,4 milhões de euros em 2022 (Quadro 8), representando os encargos com pessoal a principal categoria de custo (60,6% da despesa total, valor que representa um decréscimo de mais de 17 p.p. face ao registado no 2º semestre de 2021.

Quadro 8 – Total e estrutura das despesas em 2021 e 2022

Despesas (valores em euros)	2022		2021	
	Montante	%	Montante	%
C.M.V.M.C	4 389	0,0%	1 703	0,0%
Fornecimentos e Serviços Externos	4 125 354	36,2%	754 283	20,3%
Gastos com Pessoal	6 903 678	60,6%	2 896 113	77,8%
Outras Imparidades	0	0,0%	0	0,0%
Outros Gastos	136 457	1,2%	222	0,0%
Total de despesas antes de depreciações, gastos de financiamento e impostos	11 169 878	98,0%	3 652 320	98,1%
Gastos de depreciação e de amortização	226 515	2,0%	71 937	1,9%
Juros e gastos similares	1 384	0,0%	0	0,0%
Total de despesas antes de impostos	11 397 776	100%	3 724 257	100%

Recursos Humanos

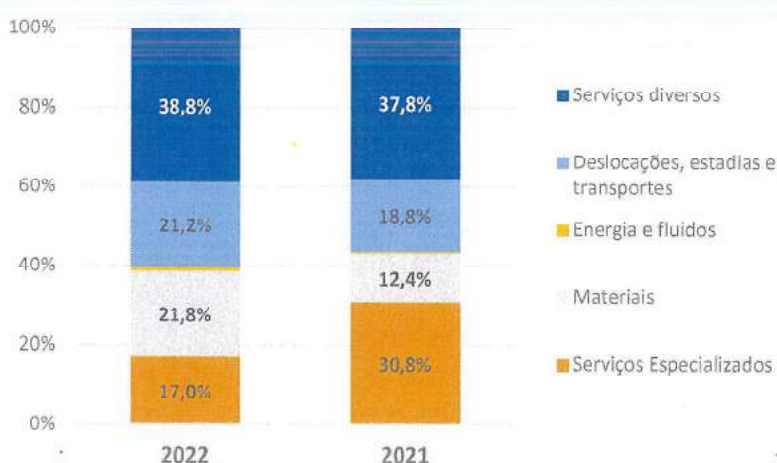
O total de gastos com pessoal atingiu os 6,9 milhões de euros, correspondendo a 2,4x o valor registado entre Junho e Dezembro de 2021, consequência natural do crescimento gradual do número de colaboradores e investigadores, como anteriormente descrito.

AF
lk
GT
B

Fornecimentos e Serviços Externos

O total de encargos com Fornecimentos e Serviços Externos atingiu os 4,1 milhões de euros, tendo o seu peso no total de despesas aumentado significativamente, face ao valor registado no período de Junho a Dezembro de 2021 (36,2% vs. 20,3%, respetivamente). Adicionalmente, e conforme apresentado no gráfico seguinte, a própria estrutura destes encargos sofreu alterações de 2021 para 2022.

Figura 4 – Estrutura dos gastos com fornecimentos e serviços externos de 2021 e 2022



A comparabilidade do peso relativo das despesas em 2021 e 2022 deverá ter sempre em consideração o diferente intervalo temporal de ambos os exercícios, mas também a particularidade do processo de cisão e transferência de projetos do ICETA para a Associação BIOPOLIS ter sido gradual, não tendo todos os projetos sido transferidos no início da atividade. Desta forma, se no caso do maior peso dos serviços especializados em 2021 encontramos justificação em alguns custos iniciais de instalação, nomeadamente de consultoria, o incremento registado na aquisição de materiais em 2022 reside está relacionado com o incremento de stocks de reagentes efetuado ainda na gestão do ICETA, como forma de prevenir constrangimentos na transferência dos projetos, como aliás se veio a verificar em alguns casos. Por último, o crescimento da importância relativa das despesas com deslocações, estadias e transportes reflete o levantamento gradual das restrições decorrentes da pandemia do Covid-19, que permitiu o retomar integral das missões científicas, em especial no continente africano, assim como das participações em congressos.

3.3. Meios Libertos Operacionais e Resultado Líquido

Embora tenha visto os seus Meios Libertos Operacionais aumentarem para 534 mil euros em 2022, o resultado líquido da Associação BIOPOLIS registou uma diminuição para os 260,7 mil euros, como consequência do maior volume de depreciações e amortizações registadas, e que resultam do esforço de investimento empreendido ao longo do ano.

Quadro 9 – Meios Libertos Operacionais e Resultados Líquidos de 2021 e 2022

Meios Libertos Operacionais e Resultado Líquido <i>(valores em euros)</i>	2022	2021
Rendimento Operacional	11 704 216	4 106 779
Despesas antes de depreciações, gastos de financiamento e impostos	-11 169 878	-3 652 320
Meios Libertos Operacionais	534 338	454 459
Gastos de depreciação e de amortização	-226 515	-71 937
Resultado Financeiro Líquido	-1 384	0
Impostos	-45 724	-75 246
Resultado Líquido	260 715	307 277

No Quadro 10 é apresentada a distribuição do Resultado Líquido pelas duas fontes de receita – Projetos e Prestações de Serviço. A boa execução dos projetos possibilitou um forte crescimento dos seus resultados face aos últimos 6 meses de 2021, ao contrário da área das Prestações de Serviços com uma quebra de próxima dos 60 %, e que pode ser explicada parcialmente pelos trabalhos realizados pelo CTM no final de 2022, mas faturados apenas em 2023, bem como por custos incorridos no arranque do projeto do Médio Oriente, e que serão posteriormente compensados pela execução (e faturação) do mesmo ao longo de 2023.

Por último, e mais determinante para a queda verificada no resultado líquido, verificou-se um forte agravamento dos custos de estrutura (que representam o quádruplo do montante registado nos últimos 6 meses de 2021), o qual está principalmente relacionado com a imputação à Biopolis dos encargos com a manutenção do Campus de Vairão, até aqui assumidos pela Universidade do Porto.

Quadro 10 – Resultado Líquido por fonte de receita 2021 e 2022

Resultado Líquido por fonte de receita <i>(valores em euros)</i>	2022	2021
Total Receitas Projetos excluindo Investimento	10 645 479	3 437 957
Total Despesas Projetos excluindo Investimento	-9 680 359	-3 155 785
Resultado Líquido de Projetos	965 120	282 173
Total Proveitos de Serviços	857 581	556 640
Total Despesas de Serviços	-737 884	-264 915
Resultado Líquido de Serviços	119 697	291 725
Custos de estrutura de Serviços Partilhados	-753 020	-186 934
Depreciações Líquidas (Depreciações – Subsídios ao Investimento)	-25 359	-4 442
Imposto sobre o Rendimento	-45 724	-75 246
Resultado Líquido	260 715	307 277

3.4. Ativos

O Ativo total da BIOPOLIS atingiu os 16,2 milhões de euros em 2022, registando um crescimento de mais de 65% face aos 9,8 milhões de euros verificados no final de 2021. Este crescimento assentou principalmente na rubrica de créditos a receber, que com 12,1 milhões de euros representou quase 75% do total do Ativo. Este montante respeita fundamentalmente a subsídios a receber relativos à componente já executada de projetos de investigação, conforme descrito na nota 13 do Anexo às Demonstrações Financeiras. Recorde-se que, uma vez que a BIOPOLIS terá somente direito aos valores orçamentados para os projetos de investigação no pressuposto de que os executa integralmente, os rendimentos diferidos ainda por executar são subtraídos ao total de subsídios por receber das entidades financiadoras do projeto. O mesmo raciocínio é aplicável aos projetos que continuam a ser desenvolvidos no ICETA.

Quadro 11 – Ativo Líquido e Estrutura do Ativo Líquido em 2021 e 2022

ATIVO (valores em euros)	2022		2021	
	Montante	%	Montante	%
ATIVO NÃO CORRENTE				
Ativos fixos tangíveis	1 067 233	6,6%	460 993	4,7%
Ativos Intangíveis	25 232	0,2%	28 035	0,3%
Ativos financeiros	114 177	0,7%	89 852	0,9%
Total Ativo Não Corrente	1 206 643	7,4%	578 881	5,9%
Ativo corrente				
Inventários	60 204	0,4%	38 809	0,4%
Créditos a receber	12 148 661	74,9%	5 846 906	59,6%
Estado e outros entes públicos	144 450	0,9%	17 671	0,2%
Diferimentos	7 949	0,0%	22 787	0,2%
Caixa e depósitos bancários	2 648 253	16,3%	3 300 193	33,7%
Total Ativo corrente	15 009 518	92,6%	9 226 366	94,1%
TOTAL DO ATIVO	16 216 160	100,0%	9 805 247	100,0%

Na evolução do Ativo merece ainda destaque o crescimento registado nos Ativos fixos tangíveis (1,1 milhões de euros em 2022) e que está principalmente relacionado com o arranque da empreitada de reabilitação da Quinta de Crasto. A BIOPOLIS terminou o ano de 2022 com uma posição de caixa de 2,6 milhões de euros, face aos 3,3 milhões registados no final de 2021.

3.5. Situação Patrimonial e Passivo

Os Fundos Patrimoniais da BIOPOLIS situaram-se próximo dos 4,0 milhões de euros, representam 19,2% do Ativo total da Associação. Este montante, substancialmente acima dos 0,5 milhões verificado no final de 2021, resulta das variações registadas nos resultados transitados, totalizando 3,2 milhões de euros. Este último montante respeita aos 2,5 milhões de euros de subsídios a reconhecer pelos projetos executados que se encontram ainda no ICETA, cabendo o remanescente a acertos efetuados

com o imobilizado transferido desta instituição, bem como à incorporação do resultado líquido de 2021 (incluindo o referente à atividade que decorreu no ICETA).

Quadro 12 – Situação Líquida e Passivo 2021 e 2022

FUNDOS PATRIMONIAIS E PASSIVO (valores em euros)	2022		2021	
	Montante	%	Montante	%
Fundos Patrimoniais				
Fundos	2 286 994	14,1%	2 286 994	23,3%
Resultados transitados	268 385	1,7%	-2 920 051	-29,8%
Outras variações	1 155 484	7,1%	812 903	8,3%
Resultado líquido do período	260 715	1,6%	307 277	3,1%
Total dos Fundos Patrimoniais	3 971 578	24,5%	487 122	5,0%
PASSIVO				
TOTAL PASSIVO NÃO CORRENTE				
Fornecedores	570 648	3,5%	141 599	1,4%
Estado e Outros Entes Públicos	491 453	3,0%	385 182	3,9%
Outros Passivos Correntes	1 725 960	10,6%	1 645 944	16,8%
Diferimentos	9 456 522	58,3%	7 145 399	72,9%
Total Passivo Corrente	12 244 583	75,5%	9 318 125	95,0%
TOTAL FUNDOS PATRIMONIAIS E PASSIVO	16 216 160	100,0%	9 805 247	100,0%

O passivo total da BIOPOLIS ascendia, no final de 2022, a 12,2 milhões de euros, sendo integralmente de natureza corrente. Deste total, cerca de 9,5 milhões de euros correspondiam a receitas diferidas de projetos, e 1,7 milhões de euros de outros passivos correntes (dos quais 1,0 milhão relativo a remunerações a serem pagas em 2023). Refira-se que o saldo de outros passivos correntes foi ajustado pelo valor em dívida a outros participantes quer nos projetos desenvolvidos na BIOPOLIS, quer naqueles que continuaram a ser desenvolvidos no ICETA, conforme explicado na Nota 16 às Demonstrações Financeiras.

Por último, a Associação não apresentava, no final de 2022, qualquer endividamento financeiro.



3.6. Análise aos Fluxos de Caixa

Em 2022 a BIOPOLIS registou uma variação negativa de aproximadamente 652 mil euros na sua posição de caixa e equivalentes, terminando o ano com um saldo de 2,6 milhões de euros. Esta variação reflete principalmente o esforço de investimento decorrente do início da reabilitação da Quinta do Crasto.

Quadro 13 – Análise aos Fluxos de Caixa de 2021 e 2022

Fluxos de Caixa		2022	2021
<i>(valores em euros)</i>			
Fluxos de caixa das atividades operacionais	(1)	-164 680	1 409 355
Fluxos de caixa das atividades de investimento	(2)	-487 259	-26 820
Fluxos de caixa das atividades de financiamento	(3)	0	0
Variação de Caixa e seus equivalentes	(1)+(2)+(3) = (4)	-651 939	1 382 535
Caixa e seus equivalentes no início do período	(5)	3 300 193	1 917 658
Caixa e seus equivalentes no final do período	(4)+(5)	2 648 254	3 300 193

3.7. Principais indicadores

O quadro seguinte apresenta os principais indicadores de desempenho económico da BIOPOLIS em 2022. Observa-se uma diminuição dos indicadores de rentabilidade que está fundamentalmente associado ao forte crescimento registado nos proveitos totais da BIOPOLIS, e como é verificado desde logo pela diminuição da margem operacional da Associação.

Quadro 14 – Rácios económicos de 2021 e 2022

Rácios Económicos <i>(valores em euros)</i>	2022	2021
Rendimento Operacional <i>(Vendas e Serviços Prestados + Subsídios)</i>	11 704 216	4 106 779
Meios Libertos Operacionais <i>(Rendimento Operacional + Gastos de depreciação e amortização)</i>	534 338	454 459
Margem Operacional <i>(Meios Libertos Operacionais / Rendimento Operacional)</i>	4,6%	11,1%
Resultado Operacional	307 823	382 523
Resultado Líquido	260 715	307 277
Rentabilidade Operacional <i>(Resultado Operacional / Receitas Totais)</i>	2,63%	9,31%
Rentabilidade Líquida <i>(Resultado Líquido / Receitas Totais)</i>	2,23%	7,50%

A posição financeira da Associação Biopolis nos anos de 2021 e 2022 é sumarizada no quadro seguinte.

Quadro 15 – Rácios da Posição Financeira de 2021 e 2022

Rácios Posição Financeira <i>(valores em euros)</i>	2022	2021
Ativo Total	16 216 160	9 805 247
Passivo Total	12 244 583	9 318 125
Fundos Patrimoniais (Equity)	3 971 578	487 122
Caixa e Equivalentes	2 648 253	3 300 193
Autonomia Financeira <i>(Equity / Ativo total)</i>	24,49%	5,00%
Liquidez <i>(Ativo corrente / Passivo corrente)</i>	122,58%	99,00%
Solvabilidade <i>(Equity / Passivo)</i>	32,44%	5,20%

Handwritten signature and initials in blue ink, including a stylized 'A' and 'B'.

Como se constata, em 2022 assistiu-se a um reforço significativo dos indicadores de solidez e autonomia financeira da Associação.



4. Desafios e Perspetivas futuras

O ano de 2023 perspectiva-se como um ano determinante na consolidação do projeto da Associação BIOPOLIS, desde logo com a conclusão das novas instalações da Quinta de Crasto, cruciais para responder às necessidades decorrentes do crescimento acentuado das nossas equipas de investigação e das suas atividades científicas. Este crescimento obriga igualmente a continuar todo o processo já iniciado de melhoria e refinamento do conjunto de normas e procedimentos da Associação, bem como de reforço das equipas e áreas de suporte à investigação, e de que são exemplo as recentes contratações dos novos responsáveis de Recursos Humanos, Apoio Jurídico e IT. A reformulação do organigrama funcional da instituição, incluindo o estabelecimento das grelhas de competências e remunerações das várias categorias profissionais, o reforço e modernização dos meios de tecnologias de informação e das regras de utilização que lhes estão associados, e o estabelecimento de novas ferramentas e soluções de informação de gestão, são iniciativas presentemente em implementação, e cujos resultados se espera que possam dotar a BIOPOLIS da capacidade de resposta às exigências e ambição que lhe são impostas pelo projeto “BIOPOLIS – Teaming to Upgrade to Excellence in Environmental Biology, Ecosystem Research and Agrobiodiversity”.

Fundamental para a sustentabilidade de longo prazo da BIOPOLIS será a sua capacidade em reforçar a sua base associativa, dando seguimento a um processo já iniciado, e que deverá conduzir à entrada de novos associados em 2023 e nos anos posteriores. Em paralelo, a Associação deverá prosseguir o esforço de geração de receitas próprias, sejam estas através de novos contratos de prestações de serviços ou do estabelecimento de cátedras e parcerias com o sector privado e entidades públicas. Neste sentido, o trabalho atualmente em curso pelas equipas de investigação da BIOPOLIS no Médio Oriente encerra excelentes perspetivas de angariação de novos projetos naquela região.

Ao mesmo tempo, e num momento em que se aproxima a conclusão do atual Quadro Comunitário de Apoios, o sucesso em assegurar novos projetos de financiamento público é crucial não apenas para o desenvolvimento das iniciativas que compreendem o projeto Teaming da BIOPOLIS, mas igualmente para prosseguir o esforço de reabilitação e renovação das infraestruturas da Associação, o qual não se esgota na conclusão da reabilitação da Quinta do Crasto e da Estação Biológica de Mértola. Assim, e para além da Branda Científica de S. Bento do Cando, a renovação do edifício principal do CIBIO – dotando-o de novas valências e, simultaneamente promovendo a sua maior sustentabilidade e eficiência energética – deverá merecer especial atenção da parte da equipa de gestão.

Handwritten signature and initials in blue ink, including a stylized signature and the letters 'GM' and 'B'.

5. Considerações Finais

A atividade desenvolvida, a par do grande esforço de investimento em novas infraestruturas de investigação – nas quais pontificam a reabilitação em curso da Quinta do Crasto e a construção das futuras estações biológicas de Mértola e de S. Bento do Cando – e do crescimento gradual da sua equipa de investigadores, permitem à Associação BIOPOLIS enfrentar os desafios futuros com a confiança e ambição necessárias à boa conclusão do projeto “BIOPOLIS – Teaming to Upgrade to Excellence in Environmental Biology, Ecosystem Research and Agrobiodiversity”. Esta confiança é reforçada pela atribuição, em Dezembro de 2022, do Estatuto de Utilidade Pública à Associação BIOPOLIS por parte do Governo da República Portuguesa, reconhecendo a importância das atividades desenvolvidas por esta associação, a qual faz elevar a responsabilidade da missão que nos comprometemos prosseguir.


Por fim, cumpre-nos agradecer o esforço e dedicação do conjunto dos nossos investigadores e colaboradores, e o apoio demonstrado pelos nossos associados, entidades financiadoras, autoridades nacionais, regionais e locais, e demais parceiros do Projeto BIOPOLIS.

6. Proposta de Aplicação de Resultados

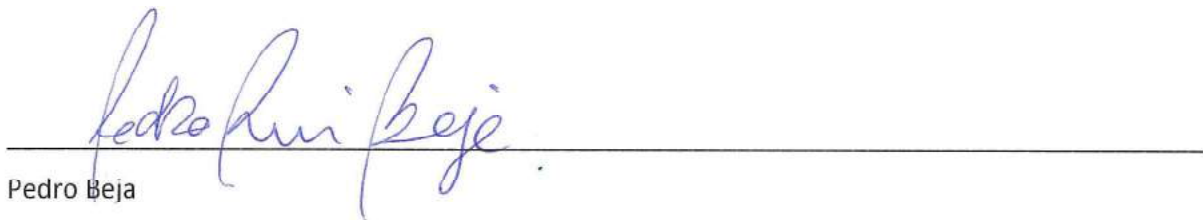
A Direção da Associação BIOPOLIS propõe que o resultado líquido positivo de 260.715 euros para o ano fiscal concluído em 31 de Dezembro de 2022 seja incorporado na sua totalidade em Resultados Transitados.

Aprovado na reunião de Direção de 2 de Junho de 2023.

A Direção,



Nuno Ferrand



Pedro Beja



Luís Folhadela



Gabriel Marais

BALANÇO

Rubricas	Notas	2022	2021
A T I V O			
Ativo não corrente			
Ativos fixos tangíveis	5	1.067.233,19	460.993,48
Ativos Intangíveis	6	25.232,19	28.035,09
Ativos financeiros	11	114.177,33	89.852,32
Subtotal		1.206.642,71	578.880,89
Ativo corrente			
Inventários		60.204,37	38.809,28
Créditos a receber	13	12.148.661,29	5.846.906,14
Estado e outros entes públicos	12	144.449,85	17.670,58
Diferimentos	14	7.948,74	22.786,77
Caixa e depósitos bancários	4	2.648.253,41	3.300.192,95
Subtotal		15.009.517,66	9.226.365,72
Total do ativo		16.216.160,37	9.805.246,61
Fundos Patrimoniais e Passivo			
Fundos patrimoniais			
Fundos		2.286.993,70	2.286.993,70
Resultados transitados	19	268.385,08	-2.920.051,08
Ajustamentos/Outras variações nos Fundos Patrimoniais		1.155.484,41	812.902,80
Subtotal		3.710.863,19	179.845,42
Resultado liquido do periodo		260.714,55	307.276,59
Total dos Fundos Patrimoniais		3.971.577,74	487.122,01
P A S S I V O			
Passivo não corrente			
Subtotal		0,00	0,00
Passivo corrente			
Fornecedores	15	570.647,88	141.598,82
Estado e outros entes publicos	12	491.452,72	385.182,43
Outros passivos correntes	16	1.725.959,83	1.645.944,31
Diferimentos	14	9.456.522,20	7.145.399,04
Subtotal		12.244.582,63	9.318.124,60
Total do Passivo		12.244.582,63	9.318.124,60
Total dos Fundos Patrimoniais e do Passivo		16.216.160,37	9.805.246,61

A Direcção



O Contabilista Certificado

Teata Rodrigues

Demonstração de resultados por naturezas

Conta		Rendimentos e Gastos	Notas	2022	2021
Pos	Neg				
71/72		Vendas e serviços prestados	7	857.581,02	556.640,24
75		Subsídios, doações e legados à exploração	8	10.645.479,32	3.482.644,19
	61	Custo das mercadorias vendidas e das matérias consumidas		-4.388,88	-1.702,70
	62	Fornecimentos e serviços externos	10	-4.125.354,20	-754.202,64
	63	Gastos com pessoal	9	-6.903.678,42	-2.896.113,12
781/4; 786/8		Outros Rendimentos	17	201.155,99	67.494,92
	681/4; 686/8	Outros Gastos	18	-136.456,96	-221,73
		Resultado antes de depreciações, gastos de financiamento e impostos		534.337,87	454.459,16
761	64	Gastos / reversões de depreciação e de amortização	5. 6	-226.514,90	-71.936,60
		Resultado operacional (antes de gastos de financiamento e impostos)		307.822,97	382.522,56
	69	Juros e gastos similares suportados		-1.384,44	-0,27
		Resultado antes de impostos		306.438,53	382.522,29
	812	Impostos sobre o rendimento do período		-45.723,98	-75.245,70
		Resultado líquido do período		260.714,55	307.276,59

	Resultado das actividades descontinuadas (líquido de impostos) inc. no resultado líquido do período		
--	-----------------------------------------------------------------------------------------------------	--	--

	Resultado líquido do período atribuível: (*)		
	Detentores do capital da casa mãe		
	Interesses minoritários		
	Subtotal		
	Resultado por acção básico		

(*) esta informação apenas será fornecida no caso de contas consolidadas

A Direcção



O Contabilista Certificado



Demonstração de Fluxos de Caixa

Rubricas	Notas	Exercícios	
		2022	2021
Fluxos de caixa das actividades operacionais			
Recebimentos de Clientes e Utentes		1.002.036,50	593.470,79
Pagamento de Bolsas		-364.579,56	-107.610,01
Pagamentos a Fornecedores		-3.486.879,40	-528.011,64
Pagamentos ao Pessoal		-6.722.729,48	-1.792.542,78
Caixa geradas pelas operações		-9.572.151,94	-1.834.693,64
Pagamento/Recebimento do imposto sobre o rendimento		-76.061,60	0,00
Outros Recebimentos/Pagamentos relativos à actividade operacional	22	9.483.533,52	3.244.048,87
Subtotal		9.407.471,92	3.244.048,87
Fluxos das actividades operacionais (1)			-164.680,02
Fluxos de caixa das actividades de investimento			
Pagamentos respeitantes a:			
Activos fixos tangíveis		-684.225,53	-6.580,88
Activos Intangíveis		0,00	-4.050,14
Investimentos financeiros		-37.785,42	-17.872,81
Outros Activos		0,00	0,00
		-722.010,95	-28.503,83
Recebimentos provenientes de:			
Activos fixos tangíveis		0,00	1.683,61
Activos Intangíveis		0,00	0,00
Investimentos financeiros		13.460,41	0,00
Outros Activos		0,00	0,00
Subsidios ao investimento		221.291,02	0,00
Juros e rendimentos similares		0,00	0,00
Dividendos		0,00	0,00
		234.751,43	1.683,61
Fluxos das actividades de investimento (2)			-487.259,52
Fluxos de caixa das actividades de financiamento			
Recebimentos provenientes de			
Financiamentos obtidos		0,00	0,00
Realizações de fundos		0,00	0,00
Cobertura de prejuízos		0,00	0,00
Doações		0,00	0,00
Outras operações de financiamento		0,00	0,00
		0,00	0,00
Pagamentos respeitantes a:			
Financiamentos obtidos		0,00	0,00
Juros e gastos similares		0,00	0,00
Dividendos		0,00	0,00
Reduções de fundos		0,00	0,00
Outras operações de financiamento		0,00	0,00
		0,00	0,00
Fluxos de actividades de financiamento (3)			0,00
Varição de caixa e seus equivalentes (1 + 2 + 3)		-651.939,54	1.382.535,01
Efeitos das diferenças de câmbio		0,00	0,00
Caixa e seus equivalentes no início do período		3.300.192,95	0,00
Caixa e seus equivalentes no fim do período		2.648.253,41	1.382.535,01

A Direcção

O Contabilista Certificado Paula Rodrigues



Moeda: EUR
 Unidade: Euros
 Contribuinte: 503178305

Demonstração das Alterações nos Fundos Patrimoniais no Período 2021

Descrição	Fundos patrimoniais atribuído aos instituidores da entidade mãe										Total dos Fundos Patrimoniais				
	1	2	3	4=2+3	5	6=1-2+3+5	Reservas	Outras reservas	Reprovados transferidos	Ajustamentos em ativos financeiros		Excedentes de revalorização	Ajustamentos (ou) das variações nos Fundos Patrimoniais	Resultado líquido do período	Total
POSICÃO NO INÍCIO DO PERÍODO 2021	0,00								0,00			0,00	0,00	0,00	0,00
ALTERAÇÕES NO PERÍODO															
Primeira adção de novo referencial contabilístico														0,00	0,00
Alterações de políticas contabilísticas															0,00
Diferença de comreio de demonstrações financeiras															0,00
Realização do excedente de revalorização															0,00
Excedentes de revalorização															0,00
Ajustamentos por impostos diferidos															0,00
Aplicação de resultados	0,00												0,00	0,00	0,00
Alterações reconhecidas nos Fundos Patrimoniais - Clsão	2.266.993,70							2.796.151,23				517.050,93		7.893,40	7.996,40
Outras alterações reconhecidas nos Fundos Patrimoniais								-123.899,85				295.851,87		171.952,02	171.952,02
Subtotal	2.266.993,70	0,00	0,00	0,00	0,00	0,00	0,00	-2.920.051,08	0,00	0,00	0,00	812.902,80	0,00	179.845,42	179.845,42
RESULTADO LÍQUIDO DO PERÍODO													307.276,59	307.276,59	307.276,59
RESULTADO INTEGRAL													307.276,59	487.122,01	487.122,01
OPERAÇÕES COM INSTITUIDORES NO PERÍODO															
Fundos															0,00
Subsídios, doações e legados															0,00
Distribuições															0,00
Entzadas para cobertura de perdas															0,00
Outras operações															0,00
Subtotal	0,00	0,00	0,00	0,00	0,00	0,00	0,00	0,00	0,00	0,00	0,00	0,00	0,00	0,00	0,00
POSICÃO NO FIM DO PERÍODO 2021															
	2.266.993,70	3,00	3,00	3,00	3,00	3,00	3,00	-2.920.051,08	0,00	0,00	0,00	812.902,80	307.276,59	487.122,01	487.122,01

A Direcção  Paulo Rodrigues
 Direcção de Contabilidade Certificada



Moeda: EUR
 Unidade: Euros
 Contribuinte: 516033727

Demonstração das Alterações nos Fundos Patrimoniais no Período 2022

Descrição	NOTAS	Fundos patrimoniais atribuído aos instituidores da entidade mãe										Total dos Fundos Patrimoniais					
		1	2	Fundos	Moções (quintas) próprias	Preferências suplementares e outros instrumentos de capital próprio	Excedentes líquidos	Reservas	Outras reservas	Resultados investidos	Ajustamentos em ativos financeiros		Excedentes de reavaliação	Ajustamentos (Outras) variações nos Fundos Patrimoniais	Resultado líquido do período	Total	Interrupções que não controlam
POSIÇÃO NO INÍCIO DO PERÍODO 2022				2.285.993,70	0,00	0,00	0,00	0,00	0,00	-2.950.051,08	0,00	0,00	312.902,80	307.276,59	487.122,01	3,00	487.122,01
ALTERAÇÕES NO PERÍODO																	
Primeira adoção de novo referencial contabilístico																	0,00
Alterações de políticas contabilísticas																	0,00
Diferenças de conversão de demonstrações financeiras																	0,00
Realização excedente de reavaliação																	0,00
Excedentes de reavaliação																	0,00
Ajustamentos por impostos diferidos																	0,00
Aplicação de resultados	2			0,00	0,00									0,00	0,00		0,00
Alterações reconhecidas nos Fundos Patrimoniais - Círculo				0,00					215.077,84								215.077,84
Outras alterações reconhecidas nos Fundos Patrimoniais				0,00					2.973.358,32				342.581,61	-307.276,59	3.006.663,34		3.006.663,34
Subtotal	2			0,00	0,00	0,00	0,00	0,00	268.385,08	0,00	0,00	0,00	342.581,61	-307.276,59	3.223.741,18	0,00	3.223.741,18
RESULTADO LÍQUIDO DO PERÍODO	3													260.714,55	260.714,55		260.714,55
RESULTADO INTEGRAL	4=2+3													-46.562,04	3.484.455,73	0,00	3.484.455,73
OPERAÇÕES COM INSTITUIDORES NO PERÍODO																	
Fundos																	0,00
Subsídios, doações e ligados																	0,00
Distribuições																	0,00
Entidades para cobertura de perdas																	0,00
Outras operações																	0,00
Subtotal	5			0,00	0,00	0,00	0,00	0,00	0,00	0,00	0,00	0,00	0,00	0,00	0,00	0,00	0,00
POSIÇÃO NO FIM DO PERÍODO 2022	6=1+2+3+5			2.285.993,70	0,00	0,00	0,00	0,00	268.385,08	0,00	0,00	0,00	1.155.484,41	260.714,55	3.971.577,74	0,00	3.971.577,74

A Direcção *[Signature]* *[Signature]* *[Signature]*
 Administrador Certificado *[Signature]*



Handwritten notes and signatures in the top right corner, including a large checkmark, the number "4", and the initials "BGM".

Notas às Demonstrações Financeiras

31-12-2022

Nota 1 - Identificação da Entidade

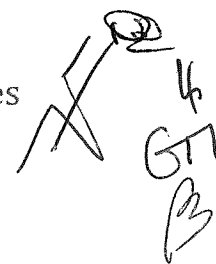
A Associação BIOPOLIS, é uma Associação Científica sem Fins Lucrativos, criada no âmbito do projeto “BIOPOLIS – Teaming to Upgrade to Excellence in Environmental Biology, Ecosystem Research and AgroBiodiversity”, da qual faz parte a Unidade de Investigação CIBIO.

O objeto da BIOPOLIS assenta especialmente no exercício de atividade científica e tecnológica em Investigação e Desenvolvimento e em outras atividades científicas e técnicas nos domínios da biodiversidade, ecossistemas, ecologia, genómica, biologia computacional, bioinformática e monitorização ambiental.

A morada da sua sede situa-se no Campus de Vairão, Rua Padre Armando Quintas nº7, na cidade de Vila do Conde.

Estas demonstrações financeiras vão ser apresentadas aos Associados para aprovação na próxima Assembleia Geral. É da opinião a Direção que estas demonstrações financeiras refletem de forma verdadeira e apropriada as operações da BIOPOLIS bem como a sua posição, performance financeira e fluxos de caixa.

Nota 2 – Referencial contabilístico de preparação das demonstrações financeiras



2.1 – Base de Preparação

As demonstrações financeiras foram elaboradas de acordo com as Normas Contabilísticas e de Relato Financeiro para Entidades do Setor Não Lucrativo (NCRF-ESNL) prevista pelo Sistema de Normalização Contabilística (SNC).

2.2 – Derrogação das disposições do SNC

Não existiram, no decorrer do exercício a que respeitam estas Demonstrações Financeiras, quaisquer casos excecionais que implicassem diretamente a derrogação de qualquer disposição prevista pelo SNC.

2.3 – Comparabilidade das demonstrações financeiras

Os elementos constantes nas presentes Demonstrações Financeiras dizem respeito ao segundo exercício da Associação. Ainda assim, uma vez que o primeiro exercício (2021) teve apenas 6 meses de atividade e o que agora se encerra (2022) 12 meses, não existe assim comparabilidade com exercícios anteriores.

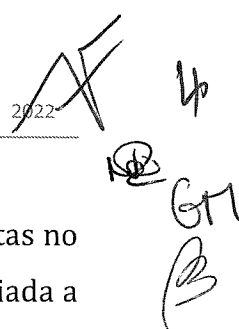
Nota 3 – Principais políticas contabilísticas

As demonstrações financeiras foram preparadas no pressuposto da continuidade das operações. As políticas contabilísticas apresentadas foram aplicadas de forma consistente com o previsto na NCRF:

Ativos fixos tangíveis

Encontram-se registados ao seu custo de aquisição, deduzido das depreciações acumuladas.

As depreciações dos ativos tangíveis são calculadas segundo o método da linha reta fracionada em duodécimos.

Handwritten signature and initials in the top right corner, including a large stylized signature and the letters 'GM' and 'B'.

Os ativos fixos tangíveis foram depreciados de acordo com as taxas previstas no Decreto Regulamentar nº 25/2009, que consideramos estimar de forma apropriada a vida útil dos ativos fixos tangíveis, exceto nos casos em que estas taxas não se mostrem adequadas ao tempo de vida útil estimado, calculado em função do uso esperado para cada equipamento em concreto.

A Associação BIOPOLIS prossegue uma intensa atividade de investigação científica para a qual necessita de tecnologia de ponta e dos equipamentos mais sofisticados existentes no mercado. Face ao rápido ritmo de evolução tecnológica nestas áreas, os equipamentos adquiridos sofrem de uma rápida obsolescência técnica. Acresce que a intensa utilização destes equipamentos provoca a sua degradação, não sendo vantajosa a sua reparação, tendo em conta os elevados custos envolvidos, face à possibilidade de aquisição de novos equipamentos mais avançados tecnologicamente. Pelos motivos expostos entendeu-se que a vida útil estimada dos Aparelhos de laboratório eletrónicos será de 3 anos.

Subsídios

Os subsídios são contabilizados no momento em que a Associação BIOPOLIS tem conhecimento da sua aprovação, de acordo com os termos de aceitação estabelecidos entre a entidade beneficiária e a entidade financiadora.

Os subsídios à exploração são reconhecidos na demonstração dos resultados de forma sistemática durante os períodos em que são reconhecidos os gastos que os mesmos visam compensar.

Os subsídios ao investimento são inicialmente levados aos capitais próprios, sendo subsequentemente transferidos para resultados durante a vida útil estimada do respetivo ativo subsidiado.

Caixa e equivalentes de caixa

Os montantes incluídos na rubrica de caixa e seus equivalentes, correspondem aos valores em caixa, depósitos à ordem e depósitos em moeda.

[Handwritten signature and initials]

Imparidades das contas a receber de clientes e outros devedores

As contas a receber de clientes e outros devedores encontram-se registadas pelo seu valor nominal deduzido de eventuais perdas de imparidade.

O risco do crédito dos saldos de contas a receber é avaliado a cada data de reporte, tendo em conta a informação histórica do devedor e o seu perfil de risco.

Estimativas

As estimativas foram determinadas com base na melhor informação disponível à data de preparação das demonstrações financeiras. No entanto, poderão ocorrer situações em períodos subsequentes que, não sendo previsíveis à data, não foram consideradas nas estimativas.

Não existem situações que afetem ou coloquem algum grau de incerteza materialmente relevante nas estimativas previstas nas demonstrações financeiras apresentadas.

Fundo Patrimonial

Sendo a Associação BIOPOLIS uma instituição sem fins lucrativos não tem Capital Social. No entanto dispõe de um Fundo Patrimonial que resulta da transferência por parte do ICETA, no âmbito do acordo de Cisão dos resultados obtidos em anos anteriores pela Unidade de Investigação CIBIO. No final de 2022, no âmbito do processo de Cisão, o ICETA apresentou as contas referentes à atividade do CIBIO no ano de 2021, cujo impacto se encontra refletido na rubrica Resultados de Cisão.

Nota 4 – Caixa e Depósitos Bancários

No exercício findo em 31 de dezembro de 2022 a rubrica de caixa e depósitos bancários apresentava o seguinte detalhe:

	31.12.2022	31.12.2021
Conta BPI 59336600001	2 610 300,02	1 382 535,01
Caixa e Depósitos Bancários_ Acordo Cisão	0,00	1 917 657,94
Conta BPI 9-5933660.000.002 - Cartão Débito	500,00	
Conta BPI 59336600601 - USD	37 453,39	
Total de caixa e seus equivalentes	2 648 253,41	3 300 192,95

O total indicado na rubrica Caixa e Depósitos diz respeito ao somatório dos valores disponíveis nas três contas da instituição, sendo uma delas em dólares americanos. O valor em euros apurado nessa conta teve em consideração a cotação Euro/US Dólar de 31/12/2022, no valor 1,06660.

Nota 5 – Ativos Fixos Tangíveis

Os ativos fixos tangíveis estão registados de acordo com a política contabilística definida na Nota 3. São depreciados pelo método de quotas constantes e pelo regime duodecimal.

No ano de 2022 registaram-se os equipamentos transferidos do ICETA totalmente amortizados, tendo para o efeito sido lançados os seus valores escriturais e respetivas amortizações. Por esse motivo se registam as principais alterações aos valores brutos apresentados no quadro.

Ativos fixos tangíveis - Variação das depreciações e perdas por imparidade acumuladas

Rubricas	Início do período				Final do período			
	Quantia bruta	Depreciações acumuladas	Perdas por imparidade acumuladas	Quantia escriturada	Quantia bruta	Depreciações acumuladas	Perdas por imparidade acumuladas	Quantia escriturada
Ativos fixos em concessão								
Terrenos e recursos naturais	-	-	-	-	-	-	-	-
Edifícios e outras construções	-	-	-	-	-	-	-	-
Ativos fixos em concessão em curso	-	-	-	-	-	-	-	-
Outros ativos fixos tangíveis								
Terrenos e recursos naturais	-	-	-	-	-	-	-	-
Edifícios e outras construções	-	-	-	-	-	-	-	-
Equipamento básico	600 810	(242 284)	-	358 526	3 082 361	(2 748 263)	-	334 098
Equipamento de transporte	47 380	(30 245)	-	17 135	155 500	(132 637)	-	22 863
Equipamento administrativo	196 646	(169 433)	-	27 213	852 036	(799 978)	-	52 057
Equipamentos biológicos	-	-	-	-	-	-	-	-
Outros ativos fixos tangíveis	58 153	(34)	-	58 119	58 153	(34)	-	58 119
Ativos fixos tangíveis em curso	-	-	-	-	600 096	-	-	600 096
Adiantamentos p/ conta ativos fixos tangíveis	-	-	-	-	-	-	-	-
Total	902 989	(441 996)	-	460 993	4 748 146	(3 680 913)	-	1 067 233

Ativos fixos tangíveis - Quantia escriturada e variações do período

Rubricas	Quantia escriturada inicial	Variações								Quantia escriturada final
		Adições	Transf. internas à entidade	Revalorizações	Reversões de perdas p/ imparidade	Perdas p/ imparidade	Depreciações período	Diferenças cambiais	Diminuições	
Ativos fixos em concessão										
Terrenos e recursos naturais										-
Edifícios e outras construções										-
Ativos fixos em concessão em curso										-
Outros ativos fixos tangíveis										
Terrenos e recursos naturais										-
Edifícios e outras construções										-
Equipamento básico	358 526	2 481 551					(2 505 980)			334 097
Equipamento de transporte	17 135	108 120					(102 392)			22 863
Equipamento administrativo	27 213	655 389					(630 545)			52 057
Equipamentos biológicos										-
Outros ativos fixos tangíveis	58 119									58 119
Ativos fixos tangíveis em curso		600 096								600 096
Adiant. p/ conta de ativos fixos tangíveis										-
Total	460 993	3 845 157					(3 238 917)			1 067 233

Ativos fixos tangíveis - Adições

Rubricas	Adições										
	Internas	Compra	Cessão	Transferência ou troca	Expropriação	Doação, herança, legado ou perdido a favor do Estado	Doação em Pgto	Locação	Fusão / Cisão	Outras	Total
Ativos fixos em concessão											
Terrenos e recursos naturais											-
Edifícios e outras construções											-
Ativos fixos em concessão em curso											-
Outros ativos fixos tangíveis											
Terrenos e recursos naturais											-
Edifícios e outras construções											-
Equipamento básico		149 628							2 331 923		2 481 551
Equipamento de transporte		11 500							96 620		108 120
Equipamento administrativo		52 298							603 091		655 389
Equipamentos biológicos											-
Outros ativos fixos tangíveis											-
Ativos fixos tangíveis em curso		600 096									600 096
Adiant. p/ conta de ativos fixos tangíveis											-
Total		813 523							3 031 634		3 845 157

Nota 6 – Ativos Intangíveis

A conta Ativos Intangíveis é constituída pela Aquisição de programas de computador deduzida da respetiva amortização.

Os movimentos ocorridos nos Ativos Intangíveis foram os seguintes:

Handwritten initials and numbers: **AB**, **4**, **GM**, **B**

Ativos intangíveis - Variação das amortizações e perdas por imparidade acumuladas

Rubricas	Início do período				Final do período			
	Quantia bruta	Amortizações acumuladas	Perdas p/ imparidade acumuladas	Quantia escriturada	Quantia bruta	Amortizações acumuladas	Perdas p/ imparidade acumuladas	Quantia escriturada
ATIVOS INTANGÍVEIS								
Goodwill				-				-
Projetos de desenvolvimento				-				-
Programas de computador e sistemas de informação	49 598	(21 563)		28 035	73 463	(48 232)		25 231
Propriedade industrial e intelectual				-				-
Outros ativos intangíveis				-				-
Ativos intangíveis em curso				-				-
Adiantamentos por conta de ativos intangíveis				-				-
Total	49 598	(21 563)	-	28 035	73 463	(48 232)	-	25 231

Ativos intangíveis - Quantia escriturada e variações do período

Rubricas	Quantia escriturada inicial	Variações						Quantia escriturada final
		Adições	Transf. internas à entidade	Reversões de perdas p/ imparidade	Perdas p/ imparidade	Amortizações do período	Diminuições	
ATIVOS INTANGÍVEIS								
Goodwill								-
Projetos de desenvolvimento								-
Programas de computador e sistemas de informação	28 035	23 865				(26 669)		25 231
Propriedade industrial e intelectual								-
Ativos intangíveis em curso								-
Adiantamentos p/ conta de ativos intangíveis								-
Total	28 035	23 865	-	-	-	(26 669)	-	25 231

Ativos intangíveis - Adição

Rubricas	Adições						
	Compra	Cessão	Transferência ou troca	Locação financeira	Fusão / Cisão	Outras	Total
ATIVOS INTANGÍVEIS							
Goodwill							-
Projetos de desenvolvimento							-
Programas de computador e sistemas de informação					23 865		23 865
Propriedade industrial e intelectual							-
Ativos intangíveis em curso							-
Adiantamentos p/ conta de ativos intangíveis							-
Total	-	-	-	-	23 865	-	23 865

2022

Nota 7 – Réditos

A política contabilística adotada relativamente ao Rédito está relacionada com os reconhecimentos dos Réditos na altura em que se tornam devidos, mediante a fase da conclusão dos serviços prestados independentemente do seu recebimento.

Em termos de percentuais verifica-se que as prestações de serviços a entidades nacionais representam aproximadamente 66% do valor total das prestações de serviços efetuadas pela Associação Biopolis.

No ano de 2022 realizou-se um congresso, Tibe 2022, que faturou 4058,83€.

Quantias dos réditos reconhecidas no período	Período 2022		Variação percentual face aos réditos reconhecidos no período anterior	Período 2021		
	Réditos reconhecidos no período	Proporção face ao total dos réditos reconhecidos no período		Réditos reconhecidos no período	Proporção face ao total dos réditos reconhecidos no período	Variação percentual face aos réditos reconhecidos no período anterior
Vendas	6 873,50	0,80%	263,37%	1 891,62	0,34%	0,00%
Prestação de serviços - Nacional	566 261,68	66,03%	45,19%	390 008,02	70,06%	0,00%
Prestação de serviços - Estrangeiro	279 818,14	32,63%	69,85%	164 740,60	29,60%	0,00%
Organização de congressos	4 058,83	0,47%	0,00%		0,00%	
Outros	568,87	0,07%	0,00%	0,00	0,00%	
Totais	857 581,02	100,00%	54,06%	556 640,24	100,00%	0,00%

Nota 8 – Subsídios do governo e apoios do governo

Os subsídios à exploração são contabilizados de acordo com os gastos do projeto, conforme explicado na nota 3.

O saldo da rubrica Subsídios do governo e apoio do governo é constituído pela execução dos projetos em 2022, verificando-se uma execução significativa a nível dos projetos financiados pela FCT, tendo em conta o fecho dos projetos PTDC 2017, bem como dos projetos financiados pela CCDRN, com data termino em 2023.

Entre as entidades financiadores destacamos a FCT, CCDRN e a União Europeia.

Contas	Descrição	2022	2021
751	Estado e Outros Entes Públicos	7.296.954,60	2.670.360,20
752	Outras entidades (EU e Outras)	3.348.524,72	812.283,99
	Total	10.645.479,32	3.482.644,19

Nota 9 – Gastos com o pessoal

A política contabilística adotada relativamente aos gastos a reconhecer – Remunerações a Liquidar foi reconhecer a todos os funcionários o direito a 22 dias de férias e subsídio de férias a 01/01/2023, independentemente da data de entrada, esse fator influencia o valor apresentado na rubrica Gastos com o Pessoal.

	2022	2021
Remunerações	5.690.801,23	2.367.934,50
Encargos Sociais	1.195.665,43	516.306,01
Seguros Acid. Trabalho	17.211,76	11.872,61
Total	6.903.678,42	2.896.113,12
Nº Trabalhadores no final do ano	159	148

Nota 10 – Discriminação dos Fornecimentos e Serviços Externos

Os Fornecimentos e Serviços Externos registados no período encontram-se descritos na tabela a baixo, na qual podemos verificar que as duas rubricas com maior peso na Associação Biopolis são Materiais, Deslocações estadas e transportes, que representam respetivamente 38,81% e 21,81%.

O aumento da rubrica deslocações, estadas e transportes deveu-se essencialmente ao fim da pandemia que originou um aumento nas participações em congresso, bem como nas deslocações efetuadas a nível de trabalho de campo.

Alguns dos projetos existentes na Associação Biopolis preveem a contratação de pessoal externo, realização de serviços por entidades externas, o que justifica o valor das rubricas em questão.

Conta	Descrição	2022	% Total	2021	% Total
621	Subcontratos	0	0,00%	0,00	0,00%
622	Serviços Especializados	701 604,67	17,01%	232 280,79	30,79%
623	Materiais	899 555,72	21,81%	93 201,83	12,36%
624	Energia e fluidos	47 106,29	1,14%	1 647,65	0,22%
625	Deslocações, estadas e transportes	875 871,20	21,23%	141 989,36	18,82%
626	Serviços diversos	1 601 216,32	38,81%	285 163,01	37,81%
	Total	4 125 354,20	100,00%	754 282,64	100,00%

Nota 11 – Ativos Financeiros

Os ativos financeiros são constituídos pelos valores pagos ao Fundo de Compensação do Trabalho (FCT) e pela participação que a mesma detém, desde 2021, na Estação Biológica de Mértola, iniciativa em parceria com a Camara Municipal de Mértola e a Empresa de Desenvolvimento e Infra-estruturas do Alqueva.

Rubricas	saldo inicial	Reforço	Regularizações	Saldo Final
Inv. Financeiros:				
Participações de Capital	5 100,00	0,00		5 100,00
Obrigações e títulos de participação				
Investimento em imóveis				
Outras aplicações financeiras_ FCT	84 752,32	37 785,42	-13 460,41	109 077,33
Total a 31.12.2021	89 852,32	37 785,42	-13 460,41	114 177,33

Nota 12 - Estado e outros entes Públicos

Não existem quaisquer dívidas ao Estado em mora.

O valor do IVA Restituível suportado pela Associação BIOPOLIS no decorrer de 2022 foi de 144.449,85 €

Conta	Descrição	2022	2021	
211	Retenção de Imposto S/ Rendimen	102 840,21	87 340,46	C
217	IVA a pagar	195 940,45	97 495,29	C
	IVA Restituível	144 449,85	17 670,58	D
219	Contribuições p/ Seg. Social	146 948,08	125 100,98	C
	IRC Estimado	45 723,98	75 245,70	C
	Total	347 002,87	367 511,85	

Nota 13 – Créditos a receber


No exercício findo em 31 de dezembro de 2022, a decomposição da rubrica de Créditos a receber, é como se segue:

Descrição	2022	Ajustamentos	Balanco Final
Cientes C/C	445.651,40		445.651,40
Cientes Cobrança Duvidosa	0,00		0,00
Perdas por imparidade	0,00		0,00
Adiantamento a Fornecedores	5.985,13		5.985,13
Juros a receber	0,00		0,00
ICETA Créditos a receber	7.802.202,90	3.985.423,69	3.816.779,21
Subsídios a receber (projetos)	44.519.120,10	36.676.993,45	7.842.126,65
Adiantamento a outros devedores	0,00		0,00
Devedores Diversos	38.118,90		38.118,90
Total	52.811.078,43		12.148.661,29

Na rúbrica de clientes não existem diferenças entre os valores contabilísticos e o seu justo valor.

No Balanço, a informação financeira relativamente a rubrica Créditos a Receber, tem por base os montantes executados pela Associação Biopolis em cada um dos projetos, face aos montantes recebidos e não de acordo com o orçamento previsto para Associação Biopolis e participantes. Na prática a Associação Biopolis só tem direito ao montante financiado com a execução do projeto, nessa medida deduzimos ao valor dos créditos a receber os rendimentos diferidos ainda não executados, que perfaz 32.182.732,83€ (tabela 1.). No mesmo sentido deduzimos à rubrica Créditos a Receber os montantes ainda não transferidos pela Associação Biopolis para as participantes no valor de 4.494.261€, de acordo com a nota (tabela 5.)

Esta opção permite espelhar com mais rigor os valores realmente exigíveis de projetos, na medida em que teremos explanado no ativo apenas os montantes de orçamento executados e ainda não recebidos das entidades financiadoras.

Handwritten signature and initials in the top right corner. The signature is a stylized 'X' shape. To its right are the initials 'h' and 'BM' written vertically.

Relativamente à rubrica ICETA Créditos a receber, o valor final corresponde à diferença entre o saldo a receber deduzido do saldo apresentado pelo ICETA em 2021 nas contas Outros Passivos Correntes _ Participantes no valor 2.000.050,38 €, de acordo com a nota 16 tabela 5. (valores a transferir) e Subsídios a reconhecer (valores a executar pelo ICETA) (tabela 2.)

Tabela 1:

Descrição	Orçamento Total	(A)	(B)	(B) - (A)
		Valor Recebido	Orç. p/ Executar	Diferencial
CIBIO Base FUI 2020-2023 - UIDB/50027/2020	1 898 418	345 553	405 475	59 922
CIBIO Programático FUI 2020-2023 - UIDP/50027	1 746 130	73 544	1 205 062	1 131 518
LABORATORIO ASSOCIADO 21/26	872 650	65 449	772 337	706 888
Exploratorio Raquel Vasconcelos - EXPL/BIA-EVL/	49 621	37 216	23 592	- 13 624
Exploratorio Ana Campilho - EXPL/BIA-EVL/1562/	49 989	37 492	43 549	6 057
Exploratorio Nuno Santos - EXPL/BIA-EVL/1525/2	49 875	37 406	22 267	- 15 140
Exploratorio Fabiana Neves - EXPL/BIA-EVL/1562	50 000	37 500	47 436	9 936
Exploratorio Ana Rita Seabra - EXPL/BIA-FBT/116	49 552	37 164	40 767	3 603
IA FCT Cibio	7 333 075	2 013 791	5 011 517	2 997 725
Contratos DL 57 - CIBIO	4 653 505	1 500 298	3 102 148	1 601 850
Exploratório Pedro Andrade (Converge) - EXPL/Bi	49 918	37 438	46 052	8 613
NGANDU (541746579) - FCT/Aga Khan	23 972	7 192	22 439	15 247
GERUCA - PTDC/BAA-AGR/28866/2017	99 983	-	3 340	3 340
NSIGNAL - PTDC/BIA-FBT/27915/2017	54 411	-	6 178	6 178
RIVERSCALE - PTDC/BIA-ECO/28729/2017	20 051	-	18	18
DiscoverAzores - PTDC/CTA-AMB/28511/2017	68 383	6 846	5 147	- 1 698
FirESmart - PCIF/MOG/0083/2017	24 013	28 407	11 196	- 17 211
LAGMED - PRIMA/0003/2018	75 368	-	38 047	38 047
CoffeeRES - 29779	26 583	-	26 361	26 361
SeverusPT - PCIF/RPG/0170/2019	249 839	-	144 526	144 526
GrapeVision - PTDC/BIA-FBT/2389/2020	226 481	-	81 090	81 090
B-ROMAN - PTDC/HAR-ARQ/4909/2020	205 013	15 991	79 253	63 262
UNRAVEL - PTDC/BIA-ECO/0207/2020	228 243	4 544	77 682	73 138
HybridChange - PTDC/BIA-EVL/1307/2020	229 368	11 638	84 968	73 329
DrosuGreen - PTDC/ASP-PLA/4477/2020	25 145	-	25 145	25 145
NeuroSocialNet - PTDC/BIA-COM/2644/2020	246 164	-	138 065	138 065
Edgeomics - PTDC/CTA-AMB/3065/2020	10 361	-	2 689	2 689
ARROZAIS (Morcegos) - PTDC/ASP-AGR/0876/2020	62 901	-	38 997	38 997
Future4MAKOS - PTDC/ASP-PES/2503/2020	249 994	27 598	131 697	104 099
O2Shark - PTDC/BIA-BMA/3536/2021	249 966	37 495	202 131	164 636
ANTROPOPHIBIAN - PTDC/BIA-CBI/2278/2020	249 965	-	226 754	226 754
OceanLog - PTDC/BIA-BMA/4848/2021	235 427	37 498	185 845	148 347
Invcontinuum - PTDC/BIA-EVL/1614/2021	247 094	36 956	182 616	145 660
ZoonoMed - PTDC/CVT-CVT/0143/2021	249 979	37 497	223 346	185 849
MULTICRASH (PTDC/CTA-AMB/0510/2021)	63 000	-	57 242	57 242
URBiNAT - H2020-SCC-2016-2017 - 776783	200 667	-	127 843	127 843
TROPIBIO - ERA Chair	2 160 129	-	1 221 818	1 221 818
BIOPOLIS (TEAMING - Fase II)	13 079 054	-	8 473 210	8 473 210
COST ACTION - 18107	129 428	74 421	77 181	2 760
eLTER PLUS - EU 871128	65 124	-	47 928	47 928
Cooperative Partner (ERC - 866489)	1 693 338	317 697	1 387 939	1 070 243
FutureMARES - 869300 - 2020-LC-CLA-2019-2	86 625	17 737	13 848	- 3 888
EuropaBON H2020 - 101003553	159 375	75 703	79 643	3 940
EYESPOT - (ERC 892844164)	1 998 165	699 358	1 583 091	883 733
EvoColorIsIa - H2020-WF-2018-2020	160 715	103 880	94 120	- 9 759
NaturaConnect	230 363	111 334	222 078	110 744
SELINA	207 915	100 485	205 402	104 917

Descrição	Orçamento Total	(A)	(B)	(B) - (A)
		Valor Recebido	Orç. p/ Executar	Diferencial
BGE	1 326 433	641 065	1 302 563	661 498
wildE - 101081251	453 750	-	453 750	453 750
ENVRI FAIR - Life Watch (ERIC)	70 610	70 617	17 161	- 53 456
BlueForestring	15 223	6 519	5 500	- 1 019
Convenio Junta Estremadura - Aves Esteparias	209 000	-	209 000	209 000
CCTBON - FLAD Science Award	185 543	100 000	143 250	43 250
Sustainable Human-Wildlife Coexistence - TOTAL	187 401	50 566	146 713	96 147
CIBIO-REN (2020-2023)	293 319	-	88 297	88 297
Save our Seas Foundation	38 304	38 304	22 170	- 16 134
Forest Biodiversity Lab (SONAE ARAUCO)	245 231	-	188 687	188 687
Serra da Aboboreira (CIBIO - Fundação Belmiro A)	100 000	-	41 651	41 651
BIOTRANS (EBM)	208 300	146 035	636	- 145 399
BirdLIFE - Areas Protegidas	31 700	-	26 150	26 150
BIRDLIFE - Mamíferos Invasores	48 510	-	28 259	28 259
BIRDLIFE - AgroEcossistemas	28 065	-	21 027	21 027
LIFE - AgroEstepes	49 216	29 728	49 216	19 488
Pastagens Regenerativas (CIBIO - ESDIME - LA CA)	18 883	9 783	18 883	9 100
LIFE - SafeLines4Birds (101073826)	88 875	26 663	88 875	62 213
LIFE WILD WOLF (101074417)	263 117	-	263 117	263 117
BIOPOLIS CCCR-N (TEAMING Fase 2 - NORTE-01-02)	6 836 402	1 642 028	5 183 932	3 541 903
TROPBIO CCCR-N (NORTE-01-0145-FEDER-000046)	1 699 543	254 931	1 224 110	969 179
InfraEstruturas CCCR-N	6 728 267	465 277	5 867 354	5 402 077
	60 727 452	9 456 644	43 074 707	32 182 733

Tabela 2:**Valores a executar pelo ICETA (saldo 2021)**

Descrição	Ano 2021
CIBIO Base FUI 2020-2023 - UIDB/50027/2020	-
CIBIO Programático FUI 2020-2023 - UIDP/50027/2020	-
Exploratório Nuno Queiróz	- 38
IA FCT Cibio	- 558 669
Exploratório Angelica Crottini - IF/00209/2014/CP1	- 342
Exploratório Rita Covas	- 43
Exploratório Catarina Pinho - IF/01597/2014/CP1256	- 10
Exploratório David James Harris	- 851
Exploratório Claire Loiseau-IF /00744/2014	- 241
Contratos DL 57 - CIBIO	- 428 515
Exploratório Francisco Moreira	- 1 808
Exploratório Sérgio Ávila	- 2 980
AP RP (ex Intbio RP)	- 2 360
Comércio - PTDC/AAG-GLO/0463/2014	-
Conservação - PTDC/AAG-REC/5007/2014	- 509
Freshing - PTDC/AAG-MAA/2261/2014	- 3 234
Matefrag - PTDC/BIA-BIC/6582/2014	- 36
Socialidade - PTDC/BIA-EVF/5249/2014	- 1
Xanthomonas - PTDC/BIA-EVF/3635/2014	- 6 269
Biodiversa - BIODIVERSA/0007/2015	-
Porbiota - POCI-01-0145-FEDER-022127	- 53 220

Descrição	Ano 2021
Genome - POCI-01-0145-FEDER-022184	- 10 287
2Change - POCI-01-0145-FEDER-028124	-
AGRIVOL - POCI-01-0145-FEDER-031728	-
ALIEN TRADE - POCI-01-0145-FEDER-030931	- 8 552
AridAdapat - 028158	- 5 140
Asmaport - POCI-01-0145-FEDER-027953	- 3 457
BatPine - POCI-01-0145-FEDER-031731	- 2 309
Birds on the move - POCI-01-0145-FEDER-028176	-
ConBiomics - POCI-01-0145-FEDER-030286	- 227
DEEP - 029390	- 2 405
DemiKhoe -029273	- 5 250
E-IMUNO - POCI-01-0145-FEDER-028053	-
EVOGENCOL - POCI-01-0145-FEDER-028612	-
GCRESPONSE - POCI-01-0145-FEDER-028014	- 770
GERUCA - POCI-01-0145-FEDER-028866	- 296
Geruovi - POCI-01-0145-FEDER-028575	-
HDT-Coffee - POCI-01-0145-FEDER-032429	- 1 120
HotFoxes - 031902	-
Hybrabbid - POCI-01-0145-FEDER-030628	- 2 045
MAD-RAD -031254	- 2 203
Magic -POCI-01-0145-FEDER-032485	- 516
MEDBIODIV - POCI-01-0145-FEDER-028090	- 268
MicrobModel - POCI-01-0145-FEDER-027995	-
NORTE ROCKS -NORTE-01-0145-FEDER-031053	-
NSIGNAL - POCI-01-0145-FEDER-027915	- 3 695
OCIDIAGNOSE - POCI-01-0145-FEDER-30788	- 34 196
PLASTICSEXDIFFERENCE - 032210	- 4 547
PodColor - NORTE-01-0145-FEDER-030288	-
RabbitLlgA - POCI-01-0145-FEDER-029667	- 1 788
RIVERSCALE - POCI-01-0145-FEDER-028729	-
RMOFCHIMERAS - POCI-01-0145-FEDER-029115	- 5 783
SALOMICS - 028475	- 3 753
SeeingShore - POCI-01-0145-FEDER-031893	- 98
Sexual Climadapt - POCI-01-0145-FEDER-027958	- 922
SHARKTAG - POCI-01-0145-FEDER-028855	- 4 335
TB Animal - POCI-01-0145-FEDER-029783	- 2 228
ThermalBuffer - POCI-01-0145-FEDER-031088	-
TomaZinco - POCI-01-0145-FEDER-031122	- 33 205
VOCAL - NORTE-01-0145-FEDER-031569	-
Woof - POCI-01-0145-FEDER-029545	-
DiscoverAzores - 028511	- 3 722
LIFELINE - PTDC/BIA-ECO/29261/2017	- 5 987
LEAPAgri - LEAPAgri/0003/2017	-
GreenRehab - PCIF/RPG/0077/2017	- 6 653
WildGum II - POCI-01-0145-FEDER-030435	- 108
FirESmart - PCIF/MOG/0083/2017	- 912
LAGMED - PRIMA/0003/2018	- 0
CoffeeRES - 29779	- 989
EnvMetaGen - H2020-WIDESPREAD-2014-2	-
URBINAT - H2020-SCC-2016-2017 - 776783	-
TROPBIO - ERA Chair - H2020 - 854248	- 30 015

Descrição	Ano 2021
BIOPOLIS (TEAMING - Fase II) - 857251	-
COST 18107	-
eLTER PLUS - EU 871128	- 369
Cooperative Partner (ERC - 866489)	- 5 168
FutureMARES - 869300 - 2020-LC-CLA-2019-2	-
EuropaBON H2020 - 101003553	-
Arménia	- 1 433
Cátedra EDP	-
Cátedra REFER	- 12 683
Cíbio / Congen/ FLAD	- 0
Cátedra REN	- 223 878
+Coelho 2	- 459
15 Inter Works. Paleont. Atl. Islands / BIOISLE	-
CCTBON - FLAD Science Award	- 85 397
TOTAL ANGOLA - Sustainable Human-Wildlife Coexistence	- 184 056
CIBIO-REN (2020-2023)	- 18 617
MARINFO - NORTE01-0145-FEDER-000031	- 33 722
AgriGen - NORTE-01-0145-FEDER-000007	- 47 682
BIOPOLIS CCDR-N	- 30 934
INVALIDIS	- 9 581
Vale da Biodiversidade	-
TROPÍBIO CCDR-N (NORTE-01-0145-FEDER-000046)	- 20 513
Programa Pessoa CG	- 1 085
China ABP	- 11 647
India ABP	- 6 300
Capes Brasil IJUC	- 4 696
ConGenOmics	- 40 246
	- 1 985 373

Nota 14 – Diferimentos

A rubrica de Diferimentos regista a débito os gastos pagos em 2022 referentes a 2023, nomeadamente no que respeita ao reconhecimento de despesa relacionada com seguros e royalties, e a crédito o orçamento que falta executar dos projetos.

Em termos de Balanço a informação financeira apresentada, referente a Rendimentos a Reconhecer está de acordo com o referido na nota anterior.

Em 2022 deduzimos à rubrica Subsídios a reconhecer ICETA o valor executado pelo ICETA em 2021, por contrapartida de Resultados Transitados, de acordo com a tabela 3.

De acordo com a política definida o valor dos diferimentos – Rendimentos a Reconhecer (43.624628,34 €), foi ajustado pelo valor ainda não executado dos projetos em execução, de acordo com a tabela mencionada na nota treze anterior (32.182.732,83 €), bem como valor a executar dos projetos que ficaram sob a gestão

do ICETA, conforme tabela n.º 2 (1.985.373,31 €) da já referida nota, o que perfaz o valor de 9.456.522,20 €.

Descrição		2022	Ajustamentos	Balanco Final
Gastos a reconhecer	D	7.948,74	0,00	7.948,74
Rendimentos a reconhecer (Projetos)	C	43.624.628,34	34.168.106,14	9.456.522,20

Tabela 3 - Execução ICETA 2021

Descrição	Diferimento ICETA
CIBIO Base FUI 2020-2023 - UIDB/50027/2020	356 516
CIBIO Programático FUI 2020-2023 - UIDP/50027/2020	47 579
2Change - POCI-01-0145-FEDER-028124	80 619
AridAdapat - 028158	80 432
Asmaport - POCI-01-0145-FEDER-027953	36 566
BatPine - POCI-01-0145-FEDER-031731	60 848
DEEP - 029390	25 381
DemiKhoe -029273	72 720
E-IMUNO - POCI-01-0145-FEDER-028053	52 809
EVOGENCOL - POCI-01-0145-FEDER-028612	78 003
GCRESPONSE - POCI-01-0145-FEDER-028014	43 364
GERUCA - POCI-01-0145-FEDER-028866	43 203
Geruovi - POCI-01-0145-FEDER-028575	44 109
HDT-Coffee - POCI-01-0145-FEDER-032429	55 946
HotFoxes - 031902	71 112
Hybrabid - POCI-01-0145-FEDER-030628	44 502
MAD-RAD -031254	52 235
MEDBIODIV - POCI-01-0145-FEDER-028090	40 512
MicrobModel - POCI-01-0145-FEDER-027995	57 640
NORTE ROCKS -NORTE-01-0145-FEDER-031053	45 347
NSIGNAL - POCI-01-0145-FEDER-027915	51 352
PLASTICSEXDIFFERENCE - 032210	42 732
RabbitIlgA - POCI-01-0145-FEDER-029667	20 681
RIVERSCALE - POCI-01-0145-FEDER-028729	63 074
RMOFCHIMERAS - POCI-01-0145-FEDER-029115	48 010
SALOMICS - 028475	94 662
Sexual Climadapt - POCI-01-0145-FEDER-027958	35 799
SHARKTAG - POCI-01-0145-FEDER-028855	49 925
Woof - POCI-01-0145-FEDER-029545	52 838
DiscoverAzores - 028511	34 586
LEAPAgri - LEAPAgri/0003/2017	4 754
FirESmart - PCIF/MOG/0083/2017	49 730
LAGMED - PRIMA/0003/2018	32 498
CoffeeRES - 29779	4 255
URBiNAT - H2020-SCC-2016-2017 - 776783	34 425
TROPIBIO - ERA Chair - H2020 - 854248	248 171
BIOPOLIS (TEAMING - Fase II) - 857251	116 506
Cooperative Partner (ERC - 866489)	177 840
FutureMARES - 869300 - 2020-LC-CLA-2019-2	10 080
EuropaBON H2020 - 101003553	-
CIBIO-REN (2020-2023)	40 733
TROPIBIO CCCR-N (NORTE-01-0145-FEDER-000046)	217 556
TOTAL ANGOLA - Sustainable Human-Wildlife Coexistence	35 409
Contratos DL 57 - CIBIO	- 83 034
IA FCT Cibio	- 231 742
	2 540 282

Nota 15 – Fornecedores

A rubrica de fornecedores traduz os saldos a 31/12/2022, sendo o Prazo Médio Pagamento de cerca de 68 dias.

Conta	Descrição	2022	2021
2211	Fornecedores C/C	570.647,88	141.598,82

A 31/12/2022 os fornecedores mais significativos em termos de aquisições efetuadas, são referentes às seguintes entidades:

Fornecedor	Valores 2022
Teixeira, Pinto & Soares SA	487.883,28
Top Atlântico - Viagens e Turismo, SA	262.177,86
Nuno Valentim Arquitectura e Reabilitação	232.716,00

Nota 16 – Outros passivos correntes

De acordo com a tabela infra verificamos que o orçamento por receber das participantes representa cerca de 46,97 % do valor total da rubrica Outros passivos correntes e o valor referente aos gastos a reconhecer- remunerações a liquidar, tem um peso de 9,47% no total apresentado.

Descrição	2022	%	Ajustamentos	Balanco Final
Remunerações a pagar -pessoal (sindicato)	0	0,00%		0
Acréscimos - Remunerações a liquidar	1.022.660,00	9,47%		1.022.660,00
Acréscimos - Juros a liquidar	0	0,00%		0,00
ICETA Outros Passivos Correntes	2.632.941,11	42,93%	2.000.050,38	632.890,73
Bolsas a pagar	0	0,00%		0,00
Reembolsos	70.409,10	0,63%		70.409,10
Participantes em Projetos	4.494.260,62	46,97%	4.494.260,62	0,00
Subsídios a receber	0	0,00%		0,00
Cientes a receber	0	0,00%		0,00
Total	9.260.216,94	100,00%		1.725.959,83

Em 2022 a política adotada na Associação Biopolis, no que concerne aos gastos a reconhecer- Remunerações a liquidar, foi de encontro ao procedimento adotado em

2021, reconhecer como gasto o valor correspondente ao direito a todos os funcionários do subsídio de férias e férias na totalidade, independentemente da data de entrada

Outro ajustamento efetuado no Balanço na rubrica Outros Passivos correntes é a dedução ao valor da conta ICETA Outros Passivos Correntes do valor em dívida em 2021 às participantes de projetos que ficaram sob a gestão do ICETA, esse montante totalizava 2.000.050,38€, de acordo com a tabela 4. Da mesma foram deduzimos o valor de 4.494.260,62€ à conta Participantes em Projetos, que corresponde aos montantes em dívida pela Associação Biopolis aos participantes de projetos que ficaram sob a sua gestão após a cisão. (tabela 5.)

Tabela 4.

Descrição	Diferimento ICETA
Universidade do Porto	- 43.579
Faculdade de Ciências da Universidade de Lisboa	- 227.156
Universidade de Évora	- 41.398
Universidade de Aveiro	- 42.434
CIIMAR- Centro de Investigação Marinha e Ambiental	- 19.512
Universidade de Coimbra	- 204.579
IPB- Instituto Politécnico de Bragança	-
ISA-CEABN- Inst. Superior de Agronomia	- 815.223
IPATIMUP Instituto de Patologia e Imunologia Molecular	- 3.012
LNIV	- 7.097
INIAV-Inst Nacional Investigaçao Agrária Veterinár	- 2.691
Fundação Gaspar Frutuoso	- 29.295
Instituto Politécnico de Viana do Castelo (IPVC)	- 95.380
Universidade de Trás-os-Montes e alto Douro (UTAD)	- 4.830
INESC TEC - Inst Eng Sistemas e Computadores	- 2.568
Universidade Aberta	- 120
Universite de Montpellier	-
Associação Porto Business School (PBS) - U. Porto	-
ICNF - Instituto Conservação Natureza e Florestas	- 302.685
Sociedade Portuguesa da Ecologia	- 14.343
Universidade de Lisboa	- 87.188
IPMA-Instituto Português do Mar e da Atmosfera	- 4.637
LIN - Laboratório Ibérico Internacional Nanotecnol	- 30.917
Centro Hospitalar e Universitário de Coimbra, EP	- 4.375
FCiências.ID - Ass Invest Desenvolvimento Ciências	- 15.141
INESC Microsistemas e Nanotecnologia	- 1.891
	- 2.000.050

Handwritten signature and initials in the top right corner of the page.

Tabela 5.

Conta	Descrição	Saldo
278120110020	Universidade de Évora	- 70.396 €
278120110029	CIIMAR- Centro de Investigação Marinha e Ambiental	- 6.250 €
278120110030	Universidade de Coimbra	- 34.018 €
278120110031	IPB- Instituto Politécnico de Bragança	- 26.131 €
278120110033	ISA-CEABN- Inst. Superior de Agronomia	- 524.331 €
278120110053	CCMAR Centro de Ciências do Mar do Algarve	- 6.250 €
278120110057	INIAV-Inst Nacional Investigação Agrária Veterinár	- 9.031 €
278120110060	Fundação Gaspar Frutuoso	- 407.411 €
278120110061	Instituto Politécnico de Viana do Castelo (IPVC)	- 47.436 €
278120110062	Universidade de Trás-os-Montes e alto Douro (UTAD)	- 9.654 €
278120110074	Associação Porto Business School (PBS) - U. Porto	- 777.365 €
278120110081	FCiências.ID - Ass Invest Desenvolvimento Ciências	- 12.928 €
278120110083	Faculdade Letras Universidade Lisboa - FLUL	- 47.016 €
278120110084	IGOT - Inst. Geografia Ordenamento Territorio UL	- 6.573 €
278120120073	Universite de Montpellier	- 2.509.472 €
2781201	Total Participantes projetos	- 4.494.261 €

Nota 17 – Outros rendimentos

A rubrica de Outros rendimentos em 2022 foi composta exclusivamente pela Imputação de subsídios ao investimento conforme quadro abaixo.

Descrição	2022	2021
Correções relativas a períodos anteriores		0,00
Imputação de subsídios de investimento	200.963,35	67.494,92
Apoios e comparticipações obtidos		0,00
Outros não especificados	192,64	0,00
Total	201.155,99	67.494,92

Nota 18 – Outros Gastos

Em 2022 a rubrica Outros Gastos, apresenta um total de 136.456,96€. Esse valor é influenciado essencialmente pelas correções efetuadas relativas ao ano anterior, nomeadamente a contabilização de uma fatura da Universidade do Porto referente aos

custos de 2021 com a manutenção do edifício em uso pela Associação BIOPOLIS, e cujo protocolo de utilização se encontra ainda em negociação.

Descrição	2022	2021
Impostos	2.548,44	75,73
Correções relativas a períodos anteriores	128.723,52	1,00
Quotizações		70,00
Ofertas e amostras de inventário		0,00
Outros Não especificados	5.185,00	75,00
Subsídios Atribuídos		0,00
Total	136.456,96	221,73

Nota 19 – Resultados Transitados

O saldo da conta de Resultados Transitados é constituído pelo saldo de abertura de 2022 acertado pelas correções efetuadas a nível da rubrica subsídios a reconhecer ICETA, conforme explicado na nota 14 tabela 3 (2.540.281,93€), e pelos acertos efetuados a nível do imobilizado transferido do ICETA, bem como pela incorporação do Resultado Líquido de 2021, de acordo com o aprovado na reunião da Assembleia Geral da Associação Biopolis datada de 20/05/2022.

Na conta Resultados Transitados Cisão incorporamos o resultado reconhecido em 2021 pelo ICETA referente atividade do CIBIO na instituição, 198.620,62€.

Rubrica	Saldo de abertura	Aumentos	Diminuições	Saldo Final
Resultados Transitados	-2.920.051,08	3.188.436,16	0,00	268.385,08

Nota 20 – Outros Recebimentos/Pagamentos relativos à atividade operacional

A decomposição da rubrica Outros Recebimentos/Pagamentos da Demonstração de Fluxos de Caixa é a seguinte:

Descrição	2022	2021
Outros Recebimentos relativos à actividade operacional	9.780.186,34	3.267.965,06
Outros Pagamentos relativos à actividade operacional	-296.652,82	-23.916,19
Total	9.483.533,52	3.244.048,87

O saldo apresentado na rubrica Outros Recebimentos Relativos à Atividade Operacional é constituído pelos valores transferidos em 2022 pelo ICETA no âmbito do Contrato de Cisão assinado em 17/12/2021, que totalizava 1.917.657,94 €, bem como pelas transferências efetuadas, pelas entidades financiadoras no âmbito dos projetos executados pela Associação Biopolis.

Porto, 29 de Maio de 2023

A Direção:



O Contabilista Certificado:

