

# **ASSOCIAÇÃO BIOPOLIS**

**Relatório de Gestão**

**2021**

## ÍNDICE

<b>1. OBSERVAÇÕES INICIAIS .....</b>	<b>3</b>
<b>2. ANÁLISE ECONÓMICA E FINANCEIRA .....</b>	<b>6</b>
<b>2.1. Rendimentos.....</b>	<b>6</b>
<b>2.2. Gastos .....</b>	<b>7</b>
<b>2.3. EBITDA e Rendimento Líquido .....</b>	<b>10</b>
<b>2.4. Ativos.....</b>	<b>11</b>
<b>2.5. Fundos Patrimoniais e Passivo .....</b>	<b>12</b>
<b>2.6. Análise de Fluxos de Caixa .....</b>	<b>13</b>
<b>2.7. Indicadores Principais.....</b>	<b>14</b>
<b>3. PROPOSTA DE DISTRIBUIÇÃO DO RENDIMENTO LÍQUIDO .....</b>	<b>15</b>
<b>4. DEMONSTRAÇÕES FINANCEIRAS .....</b>	<b>16</b>
<b>5. RELATÓRIO DO AUDITOR INDEPENDENTE .....</b>	<b>41</b>
<b>6. RELATÓRIO DO REVISOR OFICIAL DE CONTAS .....</b>	<b>44</b>

## 1. OBSERVAÇÕES INICIAIS

A atividade financeira da Associação BIOPOLIS teve início em julho de 2021. Sendo uma associação técnica e científica sem fins lucrativos, a sua origem data do projeto "BIOPOLIS - Teaming to Upgrade to Excellence in Environmental Biology, Ecosystem Research and Agrobiodiversity" que o CIBIO-ICETA, juntamente com a Universidade de Montpellier (UM) e a Escola de Negócios do Porto (PBS), submeteu ao Programa H2020-Widespread-Teaming, e que foi aprovado pela Comissão Europeia a 2 de abril de 2019. O principal objetivo deste projeto é a atualização do CIBIO, uma unidade de investigação gerida até julho de 2021 no ICETA, e que deverá ter uma estrutura de gestão independente.

A transferência da atividade CIBIO do ICETA para a BIOPOLIS teve início em 2020, sob a coordenação do Comité de Instalação BIOPOLIS. O processo começou por uma identificação detalhada do pessoal, ativos e passivos do CIBIO, bem como de todas as obrigações contratuais, que precisavam de ser transferidas. Esta avaliação foi realizada pela Crowe, uma empresa de consultoria independente, para garantir que era seguido um processo certificado. Como parte deste trabalho, foi realizado um inventário completo de todo o equipamento do CIBIO. Isto resultou na preparação de um protocolo entre o ICETA e a BIOPOLIS para estabelecer as condições de transferência de todos os ativos e passivos do CIBIO, que foi assinado a 30 de abril de 2021. A transferência final foi então formalizada através do Contrato de Transmissão de Unidades, assinado pelas partes a 17 de Dezembro de 2021.

Após a liquidação dos termos e condições da cisão, deu-se início à transferência efetiva de toda a carteira de projetos com diferentes entidades financiadoras (Fundação Portuguesa para a Ciência e Tecnologia (FCT); Comissão de Coordenação e Desenvolvimento Regional do Norte de Portugal (CCDR-N); Comissão Europeia (CE), entre outras), recursos humanos, equipamento atribuído, e outros deveres e obrigações. Este processo foi realizado pelas equipas de ambas as instituições, ICETA e BIOPOLIS, com o apoio jurídico da PRA - Raposo, Sá Miranda & Associados e com a supervisão do Revisor Oficial de Contas da Associação BIOPOLIS.

Para lidar com a complexidade da operação e minimizar os seus efeitos na atividade diária da comunidade de investigação, a transferência dos ativos e passivos do CIBIO foi organizada em cinco fases ao longo do segundo semestre de 2021, e foi determinada pela transmissão das fontes de financiamento, produzindo efeitos a partir das mesmas:

- Fase I | 1 de julho de 2021
  - FCT | financiamento da unidade de investigação: FUI Base 2020 - 2023 e FUI Programático 2020 - 23
  - CCDR-N | BIOPOLIS e TROPBIO

- CE | Equipa
- Fase II | 1 de agosto de 2021
  - FCT | projetos individuais: (8) IC&DT2020 (CIBIO como proponente)
- Fase III | 1 de outubro de 2021
  - FCT | projetos individuais: (3) IC&DT2020 (CIBIO como participante) e (8) IC&DT2017 (CIBIO como proponente)
  - FCT | programas de emprego científico: (2) PECO institucional 2018, (3) PECO individual (1ª, 2ª e 3ª edições) e (2) Norma transitória DL57
- Fase IV | 1 de novembro de 2021
  - FCT | projetos individuais: (17) IC&DT2017 (CIBIO como proponente e único participante)
  - CE | (6) H2020, (1) CUSTO e (1) ERC
  - Pesquisa Aplicada | Protocolos | Serviços: 17 contratos
- Fase V | 1 de dezembro de 2021
  - FCT | projetos individuais: (7) IC&DT2017 (CIBIO como proponente e finalizador após junho de 2022)

Foi decidido encerrar os restantes 15 projetos no ICETA, devido à curta data de encerramento ou ao pequeno orçamento restante a ser executado. Outros 57 projetos já estavam encerrados e à espera do reembolso final e, por conseguinte, também permaneceram no ICETA.

Juntamente com as fontes de financiamento, o equipamento associado, e os recursos humanos, num total de 153 empregados (trabalhadores e bolsseiros), foram transferidos para BIOPOLIS nas mesmas datas. Todos os colaboradores existentes no ICETA relacionados com a atividade do CIBIO foram transferidos mais quatro dos serviços de apoio partilhados.

Além disso, o CIBIO tem atualmente 21 protocolos de prestação de serviços em funcionamento. Estes incluem consultoria e prestação de serviços pelo Centro de Análise Molecular (CTM) e pelos Serviços de Ecologia Aplicada (GEPE). Destes 6 serão terminados no ICETA (devido aos prazos apertados), e 15 já foram transferidos.

A transferência dos contratos de manutenção de equipamento técnico e científico (incluindo fotocopiadoras e impressoras, sequenciadores, entre outros), contrato de tratamento de resíduos, contratos de propriedade de automóveis, barco e reboque, contratos de arrendamento de casas, contratos de serviços (incluindo telecomunicações, eletricidade, água, jardinagem, segurança) foi concluída até 1 de novembro de 2021.

Mas em 2021 não foi tudo sobre a BIOPOLIS e o mundo continuou o seu curso. Durante o ano continuámos a assistir às várias vagas globais da pandemia da COVID-19, que o avanço da vacinação tornou possível mitigar, tanto em termos dos sintomas e efeitos da doença, como nos vários confinamentos a que fomos forçados, o último dos quais no início de 2022. As restrições internacionais que ainda se sentiam continuaram a penalizar o trabalho de investigação realizado, com várias missões a países africanos a serem canceladas ou mesmo interrompidas devido ao confinamento, com custos acrescidos para a investigação e projetos.

No entanto, 2021 foi também marcado pela aprovação de um conjunto de candidaturas e pelo início de novos projetos. Vale a pena mencionar que os fundos recentemente obtidos, incluindo o EYESPOT ERC, foram diretamente contratados com a Associação BIOPOLIS. Do mesmo modo, o contrato de financiamento do Laboratório Associado, bem como as bolsas da FCT mais recentes relativas a projetos em todos os Domínios Científicos (4 projetos) e os Projetos de Investigação Exploratória em todos os Domínios Científicos (6 projetos) estão a ser diretamente contratadas com a BIOPOLIS.

As demonstrações financeiras da Associação BIOPOLIS para 2021 apresentadas e analisadas no presente Relatório referem-se à atividade do CIBIO tal como foi transferida e com efeitos a partir das datas acima mencionadas. Toda a restante atividade do CIBIO em 2021 está refletida nas demonstrações financeiras do ICETA. Por esta razão, não são possíveis comparações com os resultados económicos e financeiros dos anos anteriores. Estas incluem também o Balanço de abertura do CIBIO no ICETA a partir de 31/12/2020 que resulta do acordo de cisão. É de salientar que alguns ajustamentos às demonstrações financeiras apresentadas abaixo terão de ser feitos como resultado do processo de cisão que está pendente das Contas Anuais do ICETA 2021.

## 2. ANÁLISE ECONÓMICA E FINANCEIRA

### 2.1. Rendimentos

O primeiro ano de atividade da BIOPOLIS fechou com um rendimento total de 4,1 milhões de euros, como apresentado na Tabela 1, respeitante à atividade no segundo semestre de 2021, uma vez que foi transferida da ICETA para BIOPOLIS.

**Tabela 1 - Rendimento e estrutura do rendimento 2021**

Rendimentos	2021	
	Montante	%
Vendas e prestação de serviços	556 640	13,6%
Subsídios operacionais	3 482 644	84,8%
Imparidade das contas a receber (reversões)	0	0,0%
Outros rendimentos & ganhos operacionais	67 495	1,6%
<b>Rendimento total de exploração</b>	<b>4 106 779</b>	<b>100%</b>
Juros e rendimentos similares	0	0,0%
<b>Total dos rendimentos</b>	<b>4 106 779</b>	<b>100%</b>

Este rendimento total provém totalmente dos rendimentos operacionais: i) as vendas e prestações de serviços geraram um rendimento de 556,6 mil euros; ii) os subsídios operacionais de projetos financiados proporcionaram um rendimento de 3 482,6 mil euros e iii) o montante restante refere-se a subsídios ao investimento num total de 67,5 mil euros.

As vendas e os serviços prestados representam 13,6% do total dos rendimentos e incluem consultoria e prestação de serviços pelo Centro de Análise Molecular (CTM) e pelos Serviços de Ecologia Aplicada (GEPE).

Os subsídios do projeto representam 84,8% dos rendimentos totais e os maiores contribuintes foram: i) os vários contratos em curso para emprego científico (PECO) e investigadores contratados ao abrigo do DL 57, ambos financiados pela FCT e com um montante global de 1,1 milhões de euros; ii) o projeto financiado pela CCDR-N com o financiamento complementar para o projeto Teaming, com um total de 460,3 mil euros; e iii) o financiamento estratégico da FCT ao CIBIO, com um total de 312,3 mil euros. Estes dois projetos foram os primeiros que a BIOPOLIS começou a executar a partir de 1 de julho de 2021, com uma menção especial à BIOPOLIS CCDRN, uma vez que foi a primeira transferência de dinheiro para a conta bancária BIOPOLIS em 09/07/2021.

## 2.2. Gastos

Em 2021, as gastos totais antes de impostos atingiram 3,7 milhões de euros (Tabela 2). O item com maior peso na estrutura de gastos é o que se refere ao pessoal, representando 77,8% cuja composição é detalhada na Tabela 4, seguido dos fornecimentos e serviços externos, que representam 20,3%. Estes dois itens são detalhados abaixo.

**Tabela 2 – Gastos e estrutura de gastos 2021**

Gastos	2021	
	Montante	%
Custo das mercadorias vendidas e matérias consumidas	1 703	0,0%
Fornecimentos e serviços externos	754 283	20,3%
Gastos com pessoal	2 896 113	77,8%
Imparidade das contas a receber	0	0,0%
Outras gastos e perdas	222	0,0%
<b>Gastos antes de amortizações, juros e impostos</b>	<b>3 652 320</b>	<b>98,1%</b>
Gastos com amortizações e depreciações	71 937	1,9%
Juros e gastos similares	0	0,0%
<b>Gastos totais antes de impostos</b>	<b>3 724 257</b>	<b>100%</b>

## Recursos humanos

A transferência de Recursos Humanos do ICETA para a BIOPOLIS seguiu as cinco fases do processo de cisão. Com exceção dos serviços de apoio, transferidos no início de julho de 2022, os restantes foram transferidos nos meses seguintes, como apresentado na Tabela 3, sendo que os meses de novembro e dezembro já refletem algumas novas contratações.

**Tabela 3 - Pessoas por mês 2021**

Mês	2021					
	7	8	9	10	11	12
Bolsas de estudo	7	7	7	11	26	28
Trabalhadores	38	41	46	119	142	148
<b>Total</b>	<b>45</b>	<b>48</b>	<b>53</b>	<b>130</b>	<b>168</b>	<b>176</b>

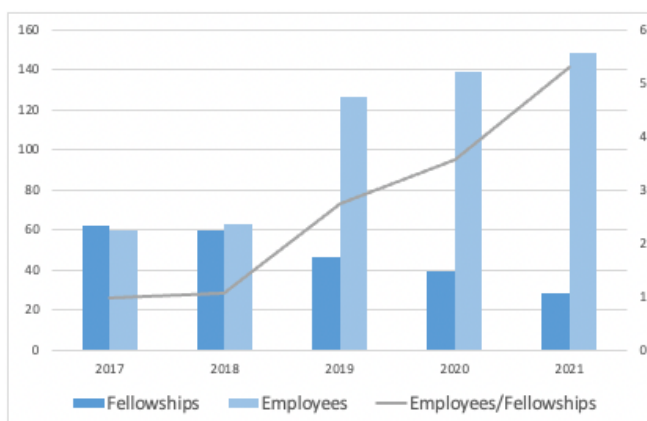
O processo decorreu com total transparência e segurança para os colaboradores transferidos, que foram abordados e informados individualmente. Todos os direitos inerentes aos seus contratos foram assegurados, ainda que alguns destes direitos não sejam ilegíveis para financiamento. No final de 2021, a distribuição dos recursos humanos por categoria está descrita na Tabela 4.

**Tabela 4 - Pessoas por categoria 2021**

Pessoas	2021
	Número
<b>Conselho de Administração</b>	<b>4</b>
<b>Investigadores</b>	<b>108</b>
Investigador coordenador	2
Investigador principal	9
Investigador assistente	22
Investigador júnior	75
<b>Bolsas</b>	<b>28</b>
<b>Pessoal de apoio</b>	<b>36</b>
Serviços de apoio	19
Técnicos (investigação, laboratório) *	17
<b>Total</b>	<b>176</b>

(\*) apoiando tanto as prestações de serviços como os projetos financiados

Ao comparar estes números com os anteriormente registados no ICETA nos últimos anos (Figura 1), verifica-se que a estrutura de contratação iniciada entre 2018 e 2019 é reforçada. Para tal, foi crucial a mudança nas políticas de emprego científico, na sequência da publicação do Decreto-Lei nº 57/2016, que favorece o recrutamento de investigadores de doutoramento através da contratação, e limita a duração das bolsas de pós-doutoramento. Assim, não é surpreendente a evolução crescente do número de colaboradores por bolsa, que passou de 1 em 2018 para mais de 3 em 2020 e para 5 em 2021. Esta é uma tendência que traduz melhores condições e segurança de emprego para a comunidade de investigação, e que se espera que continue a longo prazo como resultado dos projetos em carteira, mas também pelo crescimento da transferência de conhecimentos, quer através de Cátedras convidadas, quer através do crescimento dos serviços prestados.

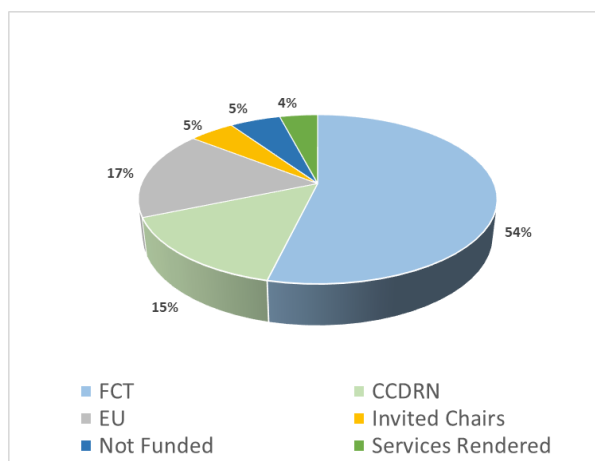
**Figura 1 - Evolução dos Colaboradores do CIBIO: bolsas de estudo vs contratos (2017 - 2021)**



Em 2021, os contratos de trabalho representam 94,7% dos custos totais com pessoal neste período, embora representem 83% do total de pessoas. Embora natural, esta lacuna é também influenciada pelo facto de o período corrente (julho a dezembro) incluir o pagamento dos subsídios de férias e de Natal nos contratos de trabalho que não são devidos nas bolsas.

Os gastos com recursos humanos são financiadas por várias fontes, conforme detalhado na Figura 2. Se considerarmos os diferentes programas/projetos financiados pela FCT, desde projetos individuais ao financiamento de unidades estratégicas, contratos ao abrigo do DL 57/2016 e PECO, a FCT apoiou cerca de 54% dos gastos totais com pessoal neste período, seguida pela Comissão Europeia (17%) e CCDR-N (15%). Os 5% dos gastos não financiados de RH estão relacionados com os Serviços de Apoio, embora representem apenas 20% dos gastos com estes serviços. Os outros 80% são financiados tanto pelo projeto Teaming EC como pelo projeto BIOPOLIS CCDR-N.

**Figura 2 - Fontes de financiamento para gastos com RH em 2021**



## Fornecimentos e serviços externos

Em 2021, os fornecimentos e serviços externos atingiram 754,3 mil euros (ver tabela 2), incluindo:

- serviços especializados (30,8%)

A maioria destas despesas inclui honorários de sequenciação e consultoria em áreas especializadas, tais como a Jurídica.

- viagens, alojamento e transporte (18,8%)

Apesar dos períodos de confinamento, as nossas equipas de investigação mantiveram o trabalho de campo e as viagens de amostragem.

- materiais (12,4%)

Inclui reagentes e outros materiais para experiências.

- energia e fluidos (0,2%)

- outros serviços (37,8%)

Pequenos serviços prestados por indivíduos desde o apoio ao trabalho de campo, à amostragem de espécimes, análise de dados, apoio editorial, entre outros.

### 2.3. EBITDA e Rendimento Líquido

Os primeiros 6 meses de atividade da BIOPOLIS renderam um EBITDA de 454 459 euros e um Resultado Líquido de 307 277 euros (Tabela 5).

**Tabela 5 - EBITDA e rendimento líquido 2021**

<b>EBITDA e Rendimento Líquido</b>	<b>2021</b>
Rendimentos operacionais	4 106 779
Gastos antes de amortizações, juros e impostos	-3 652 320
<b>EBITDA</b>	<b>454 459</b>
Amortizações e Depreciações	-71 937
Resultado financeiro líquido	0
Impostos	-75 246
<b>Resultado líquido do período</b>	<b>307 277</b>

A repartição do rendimento líquido pelas duas principais fontes de rendimentos na Tabela 6 mostra que os projetos financiados e os serviços prestados geraram um rendimento líquido de 282 173 euros e de 291 725 euros, respetivamente.

**Tabela 6 - Rendimento líquido por fontes de rendimento 2021**

<b>Rendimento líquido por fonte de rendimento</b>	<b>2021</b>
Rendimento Total dos Projetos Excluindo Investimento	3 437 957
Total de Gastos de Projetos Excluindo Investimento	-3 155 785
<b>Rendimento líquido de Projetos</b>	<b>282 173</b>
Rendimento total de Serviços	556 640
Total de Gastos com Serviços	-264 915
<b>Rendimento líquido de Serviços</b>	<b>291 725</b>
Gastos Estruturais com Serviços Partilhados	-186 934
Depreciação líquida (Depreciação - Invest. Subvenções)	-4 442
Imposto sobre o Rendimento	-75 246
<b>Resultado líquido do período</b>	<b>307 277</b>

## 2.4. Ativos

O nível de ativos da BIOPOLIS reportados no final de 2021 era de 9,8 milhões de euros, com as Contas a Receber a representar 59,6% de todos os Ativos (Tabela 7). A este respeito, deve ser notada a alteração na apresentação dos balanços dos projetos e orçamentos não gastos, uma vez que diferem do que foi utilizado no Balanço a 31/12/2020 do Contrato de Transmissão de Unidades de Apoio. Como detalhado na Nota 13 das Demonstrações Financeiras, a informação financeira relativa à rubrica de Contas a Receber, baseia-se nos montantes executados mas ainda não recebidos pela BIOPOLIS, e não no orçamento total fornecido e ainda não recebido pela BIOPOLIS e outros participantes. Uma vez que a BIOPOLIS só terá direito ao orçamento financiado quando executar os gastos, os rendimentos diferidas ainda não executadas são subtraídas ao valor das contas a receber. A mesma lógica foi adotada tanto na execução do orçamento pelos participantes como na posição do ICETA sobre os projetos que permanecerão sob a sua gestão. No total, o Balanço final é apresentado em termos reduzidos, subtraindo o montante a ser executado e ainda não recebido (40,7 milhões de euros) e o montante relacionado com projetos que permanecem no ICETA (8,4 milhões de euros), originando o montante de Contas a Receber de 5,8 milhões de euros. Esta opção revela com maior precisão os montantes pendentes, uma vez que representam os orçamentos executados de projetos ainda não recebidos.

**Tabela 7 - Ativo líquido e estrutura do ativo líquido 2021**

Ativos	2021	
	Montante	%
<b>ATIVOS NÃO CORRENTES</b>		
Ativos fixos tangíveis	460 993	4,7%
Ativos Intangíveis	28 035	0,3%
Investimentos financeiros	89 852	0,9%
<b>Total dos ativos não correntes</b>	<b>578 881</b>	<b>5,9%</b>
<b>ATIVOS CORRENTES</b>		
Inventários	38 809	0,4%
Contas a receber	5 846 906	59,6%
Impostos	17 671	0,2%
Adiantamentos	22 787	0,2%
Caixa & Depósitos Bancários	3 300 193	33,7%
<b>Total de Ativos Correntes</b>	<b>9 226 366</b>	<b>94,1%</b>
<b>ATIVOS TOTAIS</b>	<b>9 805 247</b>	<b>100%</b>

A rubrica de Caixa e Depósitos Bancários inclui o saldo da conta BIOPOLIS no Banco BPI (1,4 milhões de euros) e da rubrica Caixa e Depósitos Bancários do CIBIO registada no Balanço a 31/12/2020 que suporta o Contrato de Transmissão de Unidades (1,9 milhões de euros), transferido pelo ICETA a 12 de janeiro de 2022.

Os Ativos Não-Correntes representam 5,9% do total dos ativos, a maioria dos quais (4,7%) é equipamento transferido do ICETA com os projetos, ou novas aquisições já efetuadas pela BIOPOLIS. O inventário do equipamento do CIBIO no ICETA construído ao longo dos últimos 20 anos foi considerável, e aumentou ainda mais em 2021. A sua transferência para a BIOPOLIS teve lugar em cinco datas diferentes, juntamente com os correspondentes projetos financiados. Uma vez que os projetos que permaneceram sob a gestão do ICETA estão terminados, o equipamento associado será também transmitido para a BIOPOLIS.

## 2.5. Fundos Patrimoniais e Passivo

Em 2021, o Passivo total ascendeu a 9,3 milhões de euros, dos quais os diferimentos representaram 7,1 milhões de euros (76,7%), tal como resumido na Tabela 8. A maioria destes últimos são Rendimentos Diferidos de projetos (orçamentos não gastos de projetos em curso), e por isso a mesma lógica acima mencionada para as Contas a Receber de projetos foi igualmente aplicada aos Diferimentos. A nota 14 das Demonstrações Financeiras detalha os ajustamentos efetuados para atingir o total de 7,1 milhões apresentados no Balanço.

**Tabela 8 – Capital Próprio e Passivo 2021**

Capital Próprio e Passivo	2021	
	Montante	%
<b>CAPITAL PRÓPRIO</b>		
Capital subscrito	2 286 994	469,5%
Resultados transitados	-2 920 051	-599,4%
Outras variações	812 903	166,9%
<b>Resultado líquido do período</b>	<b>307 277</b>	<b>63,1%</b>
<b>Capital próprio total</b>	<b>487 122</b>	<b>100%</b>
<b>PASSIVO</b>		
<b>PASSIVO NÃO CORRENTE</b>		
Dívidas a longo prazo	0	0,0%
Outras responsabilidades	0	0,0%
Passivo não corrente total	0	0,0%
<b>PASSIVO NÃO CORRENTE</b>		
Contas a pagar	141 599	1,5%
Impostos a pagar	385 182	4,1%
Outras responsabilidades correntes	1 645 944	17,7%
Adiantamentos	7 145 399	76,7%
Total do passivo corrente	<b>9 318 125</b>	<b>100%</b>
<b>TOTAL DO CAPITAL PRÓPRIO E PASSIVO</b>	<b>9 805 247</b>	

Os Outros Passivos Correntes representaram 1,6 milhões de euros (17,7%) incluem salários a liquidar em 2022, reembolsos aos colaboradores e orçamentos não pagos dos participantes em projetos coordenados pela BIOPOLIS. Tal como antes, este último número foi ajustado para os participantes da BIOPOLIS e os participantes dos projetos que permaneceram no ICETA. Para mais pormenores, consultar a Nota 16 das Demonstrações Financeiras. Tendo em conta todas estas informações, as responsabilidades da BIOPOLIS no final de 2021 eram para com os empregadores, fornecedores, autoridade fiscal e entidades financiadoras, enquanto que até agora não era necessária nenhuma dívida financeira para apoiar a atividade.

Os Fundos Patrimoniais resultam do balanço de apoio ao Contrato de Transmissão de Unidades (Fundos e Lucros Retidos) e da atividade de seis meses da BIOPOLIS - Rendimento Líquido e Outras Variações dos Fundos. Os dois tiveram um desempenho positivo, mas destacamos as Outras Variações dos Fundos devido aos novos subsídios ao investimento obtidos (812,2 mil euros).

## 2.6. Análise de Fluxos de Caixa

Em 2021, a BIOPOLIS registou um aumento líquido de 1,4 milhões de euros em Caixa e Depósitos Bancários, gerado principalmente pela atividade operacional devido a dois grandes adiantamentos recebidos da CCDR-N e da UE. Até ao momento não houve necessidade de ativar as operações de financiamento com o nosso parceiro bancário (Banco BPI), um cenário que se alterará a curto prazo à medida que a remodelação da Quinta do Crasto começar.

**Tabela 9 - Fluxo de caixa 2021**

Fluxo de caixa	2021
Fluxo de caixa líquido das atividades operacionais (1)	1 409 355
Fluxo de caixa líquido das atividades de investimento (2)	-26 820
Fluxo de caixa líquido das atividades de financiamento (3)	0
<b>Aumento (diminuição) líquido em Caixa e Depósitos Bancários (1)+(2)+(3) = (4)</b>	<b>1 382 535</b>
Caixa e Depósitos Bancários no ICETA em 31/12/2020 (5)	1 917 658
Caixa e Depósitos Bancários na BIOPOLIS em 01/07/2021 (6)	0
<b>Caixa e Depósitos Bancários na BIOPOLIS em 31/12/2020 (4)+(5)+(6)</b>	<b>3 300 193</b>

O saldo final em Caixa e Depósitos Bancários de 3,3 milhões de euros resulta da posição Cash & Bank Deposits do CIBIO em 31/12/2020 cindida do ICETA de 1,9 milhões de euros, transferida para BIOPOLIS em 12/01/2022, e os Cash & Bank Deposits ganhos durante 2021 de 1,4 milhões de euros. Para mais pormenores, consultar a Nota 4 das Demonstrações Financeiras.

## 2.7. Indicadores Principais

A Tabela seguinte apresenta os principais indicadores de desempenho para os primeiros 6 meses de atividade da BIOPOLIS. Destacamos a margem EBITDA de 11,1%, que demonstra a capacidade de geração de fluxos de caixa BIOPOLIS, e a Rentabilidade Líquida de 7,5%, ambas fundamentais para absorver lucros históricos retidos e para preparar os próximos investimentos.

**Tabela 10 - Rácios económicos 2021**

Rácios económicos	2021
<b>Total dos rendimentos</b> (Vendas & Serviços + Subsídios)	4 106 779
<b>EBITDA</b> (Lucros antes de juros, impostos e depreciações)	454 459
<b>Margem EBITDA</b> (EBITDA / Rendimento total)	11,1%
<b>EBIT</b> (Resultados antes de juros e impostos)	382 523
<b>Resultado líquido</b>	307 277
<b>Rentabilidade operacional</b> (EBIT / Rendimento total)	9,3%
<b>Rentabilidade Líquido</b> (Resultado líquido / Total dos rendimentos)	7,5%

A situação financeira da BIOPOLIS no final de 2021 está resumida na Tabela 12.

**Tabela 11 - Rácios da Situação Financeira 2021**

Rácios de posição financeira	2021
<b>Total dos ativos</b>	9 805 247
<b>Total do passivo</b>	9 318 125
<b>Fundo Social (Capitais Próprios)</b>	487 122
<b>Caixa e Equivalentes</b>	3 300 193
<b>Autonomia Financeira</b> (Capital Próprio/Ativos Totais)	5,0%
<b>Liquidez</b> (Ativos Correntes / Passivos Correntes)	99,0%
<b>Solvabilidade</b> (Capital Próprio / Passivo)	5,2%

### **3. PROPOSTA DE DISTRIBUIÇÃO DO RENDIMENTO LÍQUIDO**

O Conselho de Administração da Associação BIOPOLIS propõe que o rendimento líquido positivo de 307 277 euros para o ano fiscal terminado a 31 de dezembro de 2021 seja integralmente incorporado em Lucros Retidos.

Aprovado na reunião do Conselho de Administração de 13 de maio de 2022.

O Conselho de Administração,

---

Nuno Ferrand

---

Pedro Beja

---

Cláudia Ribeiro

---

Gabriel Marais

## **4. DEMONSTRAÇÕES FINANCEIRAS**





Moeda: (EUR)

Unidade: (euros)

Contribuinte: 516033727

**BALANÇO**

Rubricas	Notas	2021	2020
<b>A T I V O</b>			
<b>Ativo não corrente</b>			
Ativos fixos tangíveis	5	460 993,48	0,00
Ativos Intangíveis	6	28 035,09	0,00
Ativos financeiros	11	89 852,32	0,00
Subtotal		578 880,89	0,00
<b>Ativo corrente</b>			
Inventários		38 809,28	0,00
Créditos a receber	13	5 846 906,14	0,00
Estado e outros entes públicos	12	17 670,58	0,00
Diferimentos	14	22 786,77	0,00
Caixa e depósitos bancários	4	3 300 192,95	0,00
Subtotal		9 226 365,72	0,00
Total do ativo		9 805 246,61	0,00
<b>Fundos Patrimoniais e Passivo</b>			
<b>Fundos patrimoniais</b>			
Fundos		2 286 993,70	0,00
Resultados transitados	19	-2 920 051,08	0,00
Ajustamentos/Outras variações nos Fundos Patrimoniais		812 902,80	0,00
Subtotal		179 845,42	0,00
Resultado líquido do período		307 276,59	0,00
Total dos Fundos Patrimoniais		487 122,01	0,00
<b>P A S S I V O</b>			
<b>Passivo não corrente</b>			
Subtotal		0,00	0,00
<b>Passivo corrente</b>			
Fornecedores	15	141 598,82	0,00
Estado e outros entes publicos	12	385 182,43	0,00
Financiamentos obtidos	20	0,00	0,00
Outros passivos correntes	16	1 645 944,31	0,00
Diferimentos	14	7 145 399,04	0,00
Subtotal		9 318 124,60	0,00
Total do Passivo		9 318 124,60	0,00
Total dos Fundos Patrimoniais e do Passivo		9 805 246,61	0,00

A Direcção \_\_\_\_\_  
 Nuno Ferrand Pedro Beja Claudia Ribeiro Gabriel Marais

O Contabilista Certificado \_\_\_\_\_  
 Marta Rodrigues



Moeda: EUR

Unidade: Euros

Contribuinte: 516033727

## Demonstração de resultados por naturezas

Conta		Rendimentos e Gastos	Notas	2021
Pos	Neg			
71/72		Vendas e serviços prestados	8	556 640,24
75		Subsídios, doações e legados à exploração	9	3 482 644,19
785	685	Ganhos/Perdas imputados de subsidiárias, assoc. e empreend.conjuncto		0,00
73		Variação nos Inventários da produção		0,00
74		Trabalhos para a própria entidade		0,00
	61	Custo das mercadorias vendidas e das matérias consumidas		-1 702,70
	62	Fornecimentos e serviços externos	11	-754 282,64
	63	Gastos com pessoal	10	-2 896 113,12
7622	652	Ajustamentos de inventários (perdas/reversões)		0,00
7621	651	Imparidade de dívidas a receber (perdas/reversões)	7	0,00
763	67	Provisões (aumentos/reduções)		0,00
7623/4; 7627/8	653/4; 657/8	Outras Imparidade (perdas/reversões)		
77	66	Aumentos / Reduções de justo valor		
781/4; 786/8		Outros Rendimentos	18	67 494,92
	681/4; 686/8	Outros Gastos	19	-221,73
		Resultado antes de depreciações, gastos de financiamento e impostos		454 459,16
761	64	Gastos / reversões de depreciação e de amortização	5, 6	-71 936,60
7625/6	655/6	Imparidade de activos depreciáveis / amortizáveis (perdas/reversões)		0,00
		Resultado operacional (antes de gastos de financiamento e impostos)		382 522,56
79		Juros e rendimentos similares obtidos	8	0,00
	69	Juros e gastos similares suportados		-0,27
		Resultado antes de impostos		382 522,29
	812	Impostos sobre o rendimento do período		-75 245,70
		Resultado líquido do período		307 276,59

A Direcção \_\_\_\_\_

Nuno Ferrand

Pedro Beja

Claudia Ribeiro

Gabriel Marais

O Contabilista Certificado \_\_\_\_\_

Marta Rodrigues



## Demonstração de Fluxos de Caixa

Moeda: EUR

Unidade: Euros

Contribuinte: 516033727

Rubricas	Notas	Exercícios	
		2021	2020
<b>Fluxos de caixa das actividades operacionais</b>			
Recebimentos de Clientes e Utentes		593 470,79	0,00
Pagamento de Bolsas		-107 610,01	0,00
Pagamentos a Fornecedores		-528 011,64	0,00
Pagamentos ao Pessoal		-1 792 542,78	0,00
Caixa geradas pelas operações		-1 834 693,64	0,00
Pagamento/Recebimento do imposto sobre o rendimento		0,00	0,00
Outros Recebimentos/Pagamentos relativos à actividade operacio	22	3 244 048,87	0,00
Subtotal		3 244 048,87	0,00
Fluxos das actividades operacionais (1)		1 409 355,23	0,00
<b>Fluxos de caixa das actividades de investimento</b>			
Pagamentos respeitantes a:			
Activos fixos tangíveis		-6 580,88	0,00
Activos Intangíveis		-4 050,14	0,00
Investimentos financeiros		-17 872,81	0,00
Outros Activos		0,00	0,00
		-28 503,83	0,00
Recebimentos provenientes de:			
Activos fixos tangíveis		1 683,61	0,00
Activos Intangíveis		0,00	0,00
Investimentos financeiros		0,00	0,00
Outros Activos		0,00	0,00
Subsídios ao investimento		0,00	0,00
Juros e rendimentos similares		0,00	0,00
Dividendos		0,00	0,00
		1 683,61	0,00
Fluxos das actividades de investimento (2)		-26 820,22	0,00
<b>Fluxos de caixa das actividades de financiamento</b>			
Recebimentos provenientes de			
Financiamentos obtidos		0,00	0,00
Outras operações de financiamento		0,00	0,00
		0,00	0,00
Pagamentos respeitantes a:			
Financiamentos obtidos		0,00	0,00
Outras operações de financiamento		0,00	0,00
		0,00	0,00
Fluxos de actividades de financiamento (3)		0,00	0,00
Variação de caixa e seus equivalentes (1 + 2 + 3)		1 382 535,01	0,00
Efeitos das diferenças de câmbio		0,00	0,00
Caixa e seus equivalentes no início do período		0,00	0,00
Caixa e seus equivalentes no fim do período		1 382 535,01	0,00

A Direcção

Nuno Ferrand

Pedro Beja

Claudia Ribeiro

Gabriel Marais

O Contabilista Certificado

Marta Rodrigues



**Demonstração das Alterações nos Fundos Patrimoniais no Período 2021**

Descrição	Notas	Fundos patrimoniais atribuído aos instituidores de entidade mãe											Total dos Fundos Patrimoniais			
		Fundos	Ações (ordem) próprias	Reserva sobre reservas e lucros próprios	Excedentes Múltiplos	Reservas	Outras reservas	Resultados transferidos	Ajustamentos sobre a transição	Reservas a transferir	Ajustamentos Outras variações nos fundos patrimoniais	Resultado líquido do período		Total		
<b>POSIÇÃO NO INÍCIO DO PERÍODO 2021</b>	1	2	0,00	0,00	0,00	0,00	0,00	0,00	0,00	0,00	0,00	0,00	0,00	0,00	0,00	0,00
<b>ALTERAÇÕES NO PERÍODO</b>																
Primeira adoção de novo referencial contábilístico																
Alterações de políticas contábeis																
Diferenças de conversão de demonstrações financeiras																
Realização do excedente de reavaliação																
Excedentes de reavaliação																
Ajustamentos por impostos diferidos																
Aplicação de resultados	2	0,00	0,00												0,00	0,00
Alterações reconhecidas nos Fundos Patrimoniais - Outros		2.206.960,70														7.920,40
Outras alterações reconhecidas nos Fundos Patrimoniais		0,00														171.952,02
Subtotal	2	2.206.960,70	0,00	0,00	0,00	0,00	0,00	0,00	0,00	0,00	0,00	0,00	0,00	0,00	179.846,42	0,00
<b>RESULTADO LÍQUIDO DO PERÍODO</b>	3	2													307.276,59	307.276,59
<b>RESULTADO INTEGRAL</b>	4=2+3	2													307.276,59	487.122,01
<b>OPERAÇÕES COM INSTITUIDORES NO PERÍODO</b>																
Fundos																
Subsídios, doações e legados																
Distribuições																
Entradas para cobertura de perdas																
Outras operações																
Subtotal	5	2	0,00	0,00	0,00	0,00	0,00	0,00	0,00	0,00	0,00	0,00	0,00	0,00	0,00	0,00
<b>POSIÇÃO NO FIM DO PERÍODO 2021</b>	6=1+2+3+5		2.206.960,70	0,00	0,00	0,00	0,00	0,00	0,00	0,00	0,00	0,00	0,00	0,00	179.846,42	487.122,01

A Direção

O Contabilista Certificado



## **Notas às Demonstrações Financeiras**

31-12-2021

### **Nota 1 - Identificação da Entidade**

A Associação BIOPOLIS, é uma Associação Científica sem Fins Lucrativos, criada no âmbito do projeto “BIOPOLIS – Teaming to Upgrade to Excellence in Environmental Biology, Ecosystem Research and AgroBiodiversity”, da qual faz parte a Unidade de Investigação CIBIO.

O objeto da BIOPOLIS assenta especialmente no exercício de atividade científica e tecnológica em Investigação e Desenvolvimento e em outras atividades científicas e técnicas nos domínios da biodiversidade, ecossistemas, ecologia, genómica, biologia computacional, bioinformática e monitorização ambiental.

A morada da sua sede situa-se no Campus de Vairão, Rua Padre Armando Quintas nº7, na cidade de Vila do Conde.

As demonstrações financeiras da Associação Biopolis incorporam o Balanço inicial (figura 1) que resulta do Contrato de Cisão celebrado com o ICETA em 17/12/2021, relativo à transmissão da atividade da Unidade de Investigação CIBIO para a Associação Biopolis.

**Figura1.**

<b>BALANÇO</b>		<b>65,5%</b>
Rubricas	Notas	CIBIO
<b>A T I V O</b>		
<b>Ativo não corrente</b>		
Ativos fixos tangíveis	5	619 281,72
Ativos Intangíveis	6	7 057,09
Ativos financeiros	12	71 979,51
Subtotal		698 318,32
<b>Ativo corrente</b>		
Inventários		40 511,98
Créditos a receber	14	32 909 448,51
Estado e outros entes públicos	13	0,00
Diferimentos	15	9 785,63
Caixa e depósitos bancários	4	<b>1 917 657,94</b>
Activos não correntes detidos para venda		
Subtotal		34 877 404,06
Total do ativo		35 575 722,38
<b>Fundos Patrimoniais e Passivo</b>		
<b>Fundos patrimoniais</b>		
Fundos		2 362 341,21
Resultados transitados	21	-2 796 151,23
Resultados Transitados UID		-3 839 459,08
<b>ICETA // BIOPOLIS_Dist. Resultados acerto cisão</b>		<b>1 043 307,85</b>
Ajustamentos/Outras variações nos Fundos Patrimoniais		517 050,93
Subtotal		83 240,91
Resultado líquido do período		-75 347,50
Total dos Fundos Patrimoniais		7 893,40
<b>P A S S I V O</b>		
<b>Passivo não corrente</b>		
Subtotal		0,00
<b>Passivo corrente</b>		
Fornecedores	16	<b>0,00</b>
Estado e outros entes públicos	13	<b>47 352,63</b>
Financiamentos obtidos	20	0,00
Outros passivos correntes	17	8 052 755,27
Diferimentos	15	27 467 721,08
Passivos não correntes detidas para venda		
Subtotal		35 567 828,98
Total do Passivo		35 567 828,98
Total dos Fundos Patrimoniais e do Passivo		35 575 722,38

Estas demonstrações financeiras vão ser apresentadas aos Associados para aprovação na próxima Assembleia Geral. É da opinião da Direção que estas demonstrações financeiras refletem de forma verdadeira e apropriada as operações do BIOPOLIS bem como a sua posição, performance financeira e fluxos de caixa.

## **Nota 2 – Referencial contabilístico de preparação das demonstrações financeiras**

### **2.1 – Base de Preparação**

As demonstrações financeiras foram elaboradas de acordo com as Normas Contabilísticas e de Relato Financeiro para Entidades do Setor Não Lucrativo (NCRF-ESNL) prevista pelo Sistema de Normalização Contabilística (SNC).

### **2.2 – Derrogação das disposições do SNC**

Não existiram, no decorrer do exercício a que respeitam estas Demonstrações Financeiras, quaisquer casos excepcionais que implicassem diretamente a derrogação de qualquer disposição prevista pelo SNC.

### **2.3 – Comparabilidade das demonstrações financeiras**

Os elementos constantes nas presentes Demonstrações Financeiras dizem respeito ao primeiro exercício da Associação, não existindo assim comparabilidade com exercícios anteriores.

## **Nota 3 – Principais políticas contabilísticas**

As demonstrações financeiras foram preparadas no pressuposto da continuidade das operações. As políticas contabilísticas apresentadas foram aplicadas de forma consistente com o previsto na NCRF:

### *Ativos fixos tangíveis*

Encontram-se registados ao seu custo de aquisição, deduzido das depreciações acumuladas.

As depreciações dos ativos tangíveis são calculadas segundo o método da linha reta fracionada em duodécimos.

Os ativos fixos tangíveis foram depreciados de acordo com as taxas previstas no Decreto Regulamentar nº 25/2009, que consideramos estimar de forma apropriada a vida

útil dos ativos fixos tangíveis, exceto nos casos em que estas taxas não se mostrem adequadas ao tempo de vida útil estimado, calculado em função do uso esperado para cada equipamento em concreto.

A Associação BIOPOLIS prossegue uma intensa atividade de investigação científica para a qual necessita de tecnologia de ponta e dos equipamentos mais sofisticados existentes no mercado. Face ao rápido ritmo de evolução tecnológica nestas áreas, os equipamentos adquiridos sofrem de uma rápida obsolescência técnica. Acresce que a intensa utilização destes equipamentos provoca a sua degradação, não sendo vantajosa a sua reparação, tendo em conta os elevados custos envolvidos, face à possibilidade de aquisição de novos equipamentos mais avançados tecnologicamente. Pelos motivos expostos entendeu-se que a vida útil estimada dos Aparelhos de laboratório eletrónicos será de 3 anos.

#### *Subsídios*

Os subsídios são contabilizados no momento em que a Associação BIOPOLIS tem conhecimento da sua aprovação, de acordo com os termos de aceitação estabelecidos entre a entidade beneficiária e a entidade financiadora.

Os subsídios à exploração são reconhecidos na demonstração dos resultados de forma sistemática durante os períodos em que são reconhecidos os gastos que os mesmos visam compensar.

Os subsídios ao investimento são inicialmente levados aos capitais próprios, sendo subsequentemente transferidos para resultados durante a vida útil estimada do respetivo ativo subsidiado.

#### *Caixa e equivalentes de caixa*

Os montantes incluídos na rubrica de caixa e seus equivalentes, correspondem aos valores em caixa, depósitos à ordem e a prazo, e os montantes transferidos pelo ICETA em 2022 por força do contrato de Cisão.

#### *Imparidades das contas a receber de clientes e outros devedores*

As contas a receber de clientes e outros devedores encontram-se registadas pelo seu valor nominal deduzido de eventuais perdas de imparidade.



O risco do crédito dos saldos de contas a receber é avaliado a cada data de reporte, tendo em conta a informação histórica do devedor e o seu perfil de risco.

#### *Estimativas*

As estimativas foram determinadas com base na melhor informação disponível à data de preparação das demonstrações financeiras. No entanto, poderão ocorrer situações em períodos subsequentes que, não sendo previsíveis à data, não foram consideradas nas estimativas.

Não existem situações que afetem ou coloquem algum grau de incerteza materialmente relevante nas estimativas previstas nas demonstrações financeiras apresentadas.

#### *Fundo Patrimonial*

Sendo a Associação BIOPOLIS uma instituição sem fins lucrativos não tem Capital Social. No entanto dispõe de um Fundo Patrimonial que resulta da transferência por parte do ICETA, no âmbito do contrato de Cisão dos resultados obtidos em anos anteriores pela Unidade de Investigação CIBIO.

### **Nota 4 – Caixa e Depósitos Bancários**

No exercício findo em 31 de dezembro de 2021 a rubrica de caixa e depósitos bancários apresentava o seguinte detalhe:

	<b>31.12.2021</b>
Conta BPI 59336600001	1 382 535,01
Caixa e Depósitos Bancários _ Acordo Cisão	1 917 657,94
<b>Total de caixa e seus equivalentes</b>	<b>3 300 192,95</b>

Do total indicado na rubrica Caixa e Depósitos Bancários apenas se encontra disponível o valor indicado na conta BPI (1.382.535,01€), quanto ao remanescente apenas foi transferido pelo ICETA em 2022, no âmbito do contrato de cisão assinado por ambas as instituições. Esse valor corresponde ao valor existente em 2020, em Depósito a Ordem no ICETA, devido à Associação BIOPOLIS por força da execução da sua atividade no ICETA.

## Nota 5 – Ativos Fixos Tangíveis

Os ativos fixos tangíveis estão registrados de acordo com a política contábilística definida na Nota 3. São depreciados pelo método de quotas constantes e pelo regime duodecimal.

O valor previsto no Balanço de Cisão da rubrica Ativos Fixos Tangíveis previa a transferência da totalidade do equipamento adquirido pela Unidade de Investigação CIBIO no ICETA. No entanto apenas se verificou a transferência dos equipamentos dos projetos ou centro de custos transferidos para Associação BIOPOLIS, pelo que nessa medida foi necessário efetuar respetivo ajustamento na rubrica de Ativos Fixos Tangíveis. O valor indicado na rubrica Ativos Fixos Tangíveis resulta da incorporação na Associação BIOPOLIS do imobilizado transferido pelo ICETA no âmbito do contrato de Cisão, deduzido do equipamento que fica sob a gestão do ICETA até ao encerramento do projeto ou transferência para a Associação BIOPOLIS, e das aquisições efetuadas no decorrer de 2021 pela Associação BIOPOLIS.

O imobilizado foi transferido para Associação BIOPOLIS em diferentes datas, de acordo com a data efetiva da transferência dos projetos e centros de custo de receitas próprias. Este é um processo complexo que não se encontra totalmente concluído na medida em que existe um conjunto de projetos, e seus ativos, cuja transferência ocorrerá posteriormente. Os ativos são transferidos pelo seu valor de aquisição com as respetivas amortizações acumuladas até à data da transmissão. Apesar da estreita colaboração entre equipas, os compromissos assumidos pela BIOPOLIS com algumas entidades financiadoras não se compadeciam com eventuais atrasos. Uma vez que até à data o ICETA ainda não conclui o seu encerramento, existe a possibilidade de ser necessário efetuar eventuais pequenos ajustamentos em função desse encerramento.

Ativos fixos tangíveis	Equipamento básico	Equipamento de transporte	Equipamento administrativo	Equipamento biológico	Outros ativos fixos tangíveis	ativos fixos tangíveis em curso	Totais

Em 01.01.2020	Quantias brutas escrituradas	0,00	0,00	0,00		0,00	0,00	0,00
	Depreciações e perdas por imparidade acumuladas	0,00	0,00	0,00		0,00	0,00	0,00
	Quantias líquidas escrituradas	0,00	0,00	0,00	0,00	0,00	0,00	0,00
Adições		0,00	0,00	0,00		0,00	0,00	0,00
Revalorizações								0,00
Depreciações		0,00	0,00	0,00				0,00
Em 31.12.2020 01.01.2021	Quantias brutas escrituradas	0,00	0,00	0,00	0,00	0,00	0,00	0,00
	Depreciações e perdas por imparidade acumuladas	0,00	0,00	0,00	0,00	0,00	0,00	0,00
	Quantias líquidas escrituradas	0,00	0,00	0,00	0,00	0,00	0,00	0,00
Adições		31 616,29	17 879,53	0,00		0,00		49 495,82
Revalorizações								0,00
Transferências ICETA		387 222,58	0,00	32 036,64		58 119,42	0,00	477 378,64
Alienações, sinistros e abates		0,00	0,00	0,00		0,00		0,00
Outras alterações								0,00
Depreciações		-60 312,41	-744,98	-4 823,59		0,00	0,00	-65 880,98
Depreciações - abates		0,00	0,00	0,00		0,00		0,00
Em 31.12.2021	Quantias brutas escrituradas	418 838,87	17 879,53	32 036,64	0,00	58 119,42	0,00	526 874,46
	Depreciações e perdas por imparidade acumuladas	-60 312,41	-744,98	-4 823,59	0,00	0,00	0,00	-65 880,98
	Quantias líquidas escrituradas	358 526,46	17 134,55	27 213,05	0,00	58 119,42	0,00	460 993,48

## Nota 6 – Ativos Intangíveis

A conta Ativos Intangíveis é constituída pela Aquisição de programas de computador deduzida da respetiva amortização.

Os movimentos ocorridos nos Ativos Intangíveis foram os seguintes:

Activos intangíveis	Goodwill	Projectos de desenvolvimento	Programas de computador	Propriedade industrial	Outros activos intangíveis	Totais
<b>01.01.2021</b>						
Quantias brutas Transferidas			17 859,68	0,00		17 859,68
Depreciações e perdas por imparidade acumuladas			-14 332,12	0,00		-14 332,12
Quantias líquidas escrituradas	0,00	0,00	3 527,56	0,00	0,00	3 527,56
Adições ICETA			21 160,34	0,00		21 160,34
Adições Biopolis			10 578,27			
Revalorizações						0,00
Transferências						0,00
Reclassificações para activos não correntes detidos para venda						0,00
Alienações, sinistros e abates						0,00
Outras alterações						0,00
Depreciações ICETA			-1 175,46			
Depreciações Biopolis			-6 055,62			-6 055,62
Perdas por imparidade						0,00
<b>31.12.2021</b>						
Quantias brutas escrituradas	0,00	0,00	49 598,29	0,00	0,00	49 598,29
Depreciações e perdas por imparidade acumuladas	0,00	0,00	-21 563,20	0,00	0,00	-21 563,20
Quantias líquidas escrituradas	0,00	0,00	28 035,09	0,00	0,00	28 035,09

## Nota 7 – Réditos

A política contabilística adotada relativamente ao Rédito está relacionada com os reconhecimentos dos Réditos na altura em que se tornam devidos, mediante a fase da conclusão dos serviços prestados independentemente do seu recebimento. O valor apresentado corresponde atividade exercida de 01/07/2021 a 31/12/2021.

Em termos de percentuais verifica-se que as prestações de serviços a entidades nacionais representam aproximadamente 70% do valor total das prestações de serviços efetuadas pela Associação BIOPOLIS.

Quantias dos réditos reconhecidas no período	Período 2021	
	Réditos reconhecidos no período	Proporção face ao total dos réditos reconhecidos no período
Vendas	1 891,62	0,34%
Prestação de serviços - Nacional	390 008,02	70,06%
Prestação de serviços - Estrangeiro	140 755,60	25,29%
Organização de congressos	23 985,00	4,31%
Juros	0,00	0,00%
<b>Totais</b>	<b>556 640,24</b>	<b>100,00%</b>

### Nota 8 – Subsídios do governo e apoios do governo

Os subsídios à exploração são contabilizados de acordo com os gastos do projeto, conforme explicado na nota 3.

Consideramos como gasto do respetivo projeto o valor previsto na rubrica Gastos a Reconhecer- Remunerações a Liquidar em 2022.

Os projetos foram transferidos no âmbito do acordo de Cisão em **5 fases distintas**, entre 01/07/2021 e 01/12/2021, fator esse que condicionou a execução dos projetos e respetivo reconhecimento da rubrica de Subsídios à exploração.

Contas	Descrição	2021
751	Estado e Outros Entes Públicos	2 670 360,20
752	Outras entidades (EU e Outras)	812 283,99
	<b>Total</b>	<b>3 482 644,19</b>

### Nota 9 – Gastos com o pessoal

Por força do processo de cisão, foi cedida pelo ICETA a posição de entidade empregadora dos contratos de trabalho do pessoal afeto a Unidade de Investigação CIBIO para a Associação BIOPOLIS. Essa transferência foi efetuada a partir de 01/07/2021, mas de forma gradual, atendendo à data da transferência dos projetos aos quais estavam afetas.

A política contabilística adotada relativamente aos gastos a reconhecer – Remunerações a Liquidar foi reconhecer a todos os funcionários o direito a 22 dias de férias e subsídio de férias a 01/01/2022, independentemente da data de entrada, esse fator influencia o valor apresentado na rubrica Gastos com o Pessoal.

	<b>2021</b>
Remunerações	2 367 934,50
Encargos Sociais	516 306,01
Seguros Acid. Trabalho	11 872,61
Total	2 896 113,12
Nº Trabalhadores no final do ano	148

## Nota 10 – Discriminação dos Fornecimentos e Serviços Externos

Os Fornecimentos e Serviços Externos registados no período encontram-se descritos na tabela a baixo, na qual podemos verificar que as duas rubricas com maior peso na Associação BIOPOLIS são os Serviços Especializados e Serviços Diversos, que representam respetivamente 30,79% e 37,81%.

Alguns dos projetos existentes na Associação BIOPOLIS preveem a contratação de pessoal externo, realização de serviços por entidades externas, o que justifica o valor das rubricas em questão.

<b>Descrição</b>	<b>2021</b>	<b>% Total</b>
Subcontratos	0,00	0,00%
Serviços Especializados	232 280,79	30,79%
Materiais	93 201,83	12,36%
Energia e fluidos	1 647,65	0,22%
Deslocações, estadas e transportes	141 989,36	18,82%
Serviços diversos	285 163,01	37,81%
<b>Total</b>	<b>754 282,64</b>	<b>100,00%</b>

## Nota 11 – Ativos Financeiros

Os ativos financeiros são constituídos pelo saldo transferido do ICETA para a Associação BIOPOLIS do Fundo de Compensação correspondente aos Recursos Humanos transferidos no âmbito do acordo de Cisão, bem como pela comparticipação mensal efetuada pela Associação BIOPOLIS desde Julho de 2021 para o Fundo de Compensação do Trabalho (FCT) e pela participação que a mesma detém na Estação Biológica de Mértola, iniciativa em parceria com a Camara Municipal de Mértola e a Empresa de Desenvolvimento e Infra-estruturas do Alqueva.

Rubricas	Saldo Transferido ICETA	Reforço	Regularizações	Saldo Final
Inv. Financeiros:				
Participações de Capital	0,00	5 100,00		5 100,00
Obrigações e títulos de participação				
Investimento em imóveis				
Outras aplicações financeiras _ FCT	77 866,60	6 885,72	0,00	84 752,32
<b>Total a 31.12.2021</b>	<b>77 866,60</b>	<b>11 985,72</b>	<b>0,00</b>	<b>89 852,32</b>

## Nota 12 - Estado e outros entes Públicos

Não existem quaisquer dívidas ao Estado em mora.

O valor do IVA Restituível suportado pela Associação BIOPOLIS no decorrer de 2021 foi de 17.670,58 €

Descrição	2021	
Retenção de Imposto S/ Rendimento	87 340,46	C
IVA a pagar	97 495,29	C
IVA Recuperável	17 670,58	D
Contribuições p/ Seg. Social	125 100,98	C
IRC- Ret. Na Fonte- Juros bancários	0,00	
IRC Estimado	75 245,70	C
<b>Total</b>	<b>367 511,85</b>	

## Nota 13 – Créditos a receber

No exercício findo em 31 de Dezembro de 2021, a decomposição da rubrica de Créditos a receber, é como se segue:

Descrição	2021	Ajustamentos	Balço Final
Cientes C/C	324 424,28		324 424,28
Cientes Cobrança Duvidosa	0,00		0,00
Perdas por imparidade	0,00		0,00
Adiantamento a Fornecedores	1 885,10		1 885,10
Juros a receber	0,00		0,00
ICETA Créditos a receber	12 276 567,42	8 401 099,29	3 875 468,13
Subsídios a receber (projetos)	42 295 934,15	40 661 842,00	1 634 092,15
Adiantamento a outros devedores	0,00		0,00
Devedores Diversos	11 036,48		11 036,48
<b>Total</b>	<b>54 909 847,43</b>		<b>5 846 906,14</b>

Na rubrica de clientes não existem diferenças entre os valores contabilísticos e o seu justo valor.

A rubrica de Subsídios a Receber (projetos), regista um valor total superior a 42 milhões conforme tabela supra, de acordo com o orçamento global de cada um dos projetos, incluindo os montantes a executar pelas participantes. De entre todos os projetos em carteira destacamos o Financiamento à Unidade de Investigação (Base e Programático), os projetos financiados pela Comissão Europeia (TEAMING, Tropibio e as duas ERC, a última das quais iniciou em setembro 2021) e os projetos financiados pela CCDR-N, com especial destaque para o projeto BIOPOLIS II NORTE-01-0246-FEDER-000063). Todos estes projetos têm data de conclusão que vai para além de 2022, representando os seus orçamentos mais de 34 milhões de euros, ou seja, 64,5% de toda a carteira de projetos. Na tabela abaixo encontra-se detalhada toda a carteira de projetos com os respetivos orçamentos total e por executar, assim como o valor recebido em cada projeto.

O valor indicado no parágrafo anterior para a rubrica Subsídios a Receber (projetos) diz respeito ao valor do orçamento total (BIOPOLIS e participantes) ainda não recebido. No Balço, a informação financeira relativamente a rubrica Créditos a Receber, tem por base os montantes executados pela Associação BIOPOLIS em cada um dos projetos, face aos montantes recebidos, pois na prática a Associação BIOPOLIS só tem direito ao montante financiado com a execução do projeto. Nessa medida deduzimos ao valor dos créditos a receber os rendimentos diferidos ainda não executados. O mesmo raciocínio relativamente a execução do orçamento das participantes.

Assim, no Balço ao valor total da rubrica Créditos a Receber projetos (42.295.934,15 €), deduzimos o valor por executar ainda não recebido (40.661.842,00 €) de acordo com tabela 1, o que perfaz o valor de 1.634.092,15 €.



Esta opção espelha com maior rigor os valores realmente exigíveis de projetos, na medida em que teremos explanado no ativo apenas os montantes de orçamento executados e ainda não recebidos das entidades financiadoras.

Tabela 1:

Descrição projeto	Orçamento Total	(a)		(b)		(b)-(a)
		Valor Recebido	Orç. p/ Executar	Orç. p/ Executar	Diferencial	
CIBIO Base FUI 2020-2023 - UIDB/50027/2020	1966 519,58	0,00	952 234,31	952 234,31	952 234,31	
CIBIO Programático FUI 2020-2023 - UIDP/50027/2020	1771284,46	0,00	1398 025,26	1398 025,26	1398 025,26	
IA FCT Cibio	7 333 074,82	0,00	6 692 210,67	6 692 210,67	6 692 210,67	
Contratos DL 57 - CIBIO	4 653 505,18	0,00	4 169 915,65	4 169 915,65	4 169 915,65	
2Change - PTDC/BIA-EVL/28124/2017	11359,99	0,00	8 598,39	8 598,39	8 598,39	
AridAdapt - PTDC/BIA-ECO/28158/2017	239 176,42	0,00	10 512,87	10 512,87	10 512,87	
Asmaport - PTDC/SAU-INF/27953/2017	113 533,59	0,00	80 394,50	80 394,50	80 394,50	
BatPine - PTDC/BIA-ECO/31731/2017	45 006,96	0,00	18 757,19	18 757,19	18 757,19	
DEEP - PTDC/BIA-EVL/29390/2017	239 744,41	0,00	514 110,04	514 110,04	514 110,04	
DemiKhoe - PTDC/BIA-GEN/29273/2017	237 464,12	0,00	44 917,57	44 917,57	44 917,57	
E-IM UNO - PTDC/ASP-PES/28053/2017	32 712,31	0,00	23 428,14	23 428,14	23 428,14	
EVOGENCOL - PTDC/BIA-EVL/28621/2017	34 864,93	0,00	34 864,93	34 864,93	34 864,93	
GCRESPONSE - PTDC/BIA-CBI/28014/2017	20 539,14	0,00	17 264,40	17 264,40	17 264,40	
GERUCA - PTDC/BAA-AGR/28866/2017	99 982,75	0,00	84 664,23	84 664,23	84 664,23	
Geruovi - PTDC/BAA-AGR/28575/2017	93 837,15	0,00	89 915,83	89 915,83	89 915,83	
HDT-Coffee - PTDC/ASP-PLA/32429/2017	31844,88	0,00	22 144,99	22 144,99	22 144,99	
HotFoxes - PTDC/BIA-EVL/3102/2017	239 513,87	0,00	32 429,04	32 429,04	32 429,04	
Hybrabbit - PTDC/BIA-EVL/30628/2017	28 688,40	0,00	14 427,97	14 427,97	14 427,97	
MAD-RAD - PTDC/BIA-EVL/31254/2017	239 851,62	0,00	108 870,46	108 870,46	108 870,46	
MEDBIODIV - PTDC/BIA-EVL/28090/2017	16 444,09	0,00	16 430,89	16 430,89	16 430,89	
MicroModel - PTDC/BIA-MIC/27995/2017	36 372,26	0,00	28 684,76	28 684,76	28 684,76	
NORTE ROCKS - PTDC/BIA-BMA/31053/2017	17 208,58	0,00	3 194,44	3 194,44	3 194,44	
NSIGNAL - PTDC/BIA-FBT/27915/2017	54 410,56	0,00	38 575,62	38 575,62	38 575,62	
PLASTICSEXDIFFERENCE - PTDC/BIA-EC	199 832,78	0,00	14 828,44	14 828,44	14 828,44	
Rabbit IgA - PTDC/BIA-OUT/29667/2017	14 543,93	0,00	14 543,93	14 543,93	14 543,93	
RIVERSCALE - PTDC/BIA-ECO/28729/2017	43 529,09	0,00	19 974,58	19 974,58	19 974,58	
RMOfCHIMERAS - PTDC/BIA-EVL/29115/2017	28 995,30	0,00	10 130,38	10 130,38	10 130,38	
SALOMICS - PTDC/BIA-EVL/28475/2017	232 986,90	0,00	159,49	159,49	159,49	
Sexual Climadapt - PTDC/BIA-REP/27958/2017	68 842,78	0,00	53 524,26	53 524,26	53 524,26	
SHARKTAG - PTDC/BIA-COM/28855/2017	19 091,41	0,00	17 816,31	17 816,31	17 816,31	
Woof - PTDC/HAR-ARQ/29545/2017	63 650,66	0,00	48 850,47	48 850,47	48 850,47	
DiscoverAzores - PTDC/CTA-AMB/28511/2017	239 472,54	0,00	11624,83	11624,83	11624,83	
LEAPAgri - LEAPAgri/0003/2017	17 622,80	0,00	17 622,80	17 622,80	17 622,80	
FirESmart - PCIF/MOG/0083/2017	24 013,29	0,00	21640,95	21640,95	21640,95	
LAGMED - PRIM A/0003/2017	75 368,41	0,00	70 559,89	70 559,89	70 559,89	
CoffeeRES - 29779	26 582,85	0,00	26 538,44	26 538,44	26 538,44	
SeverusPT - PCIF/RPG/0170/2019	279 847,95	11968,38	194 425,95	182 457,57	182 457,57	
GrapeVision - PTDC/BIA-FBT/2389/2020	249 973,05	0,00	152 266,00	152 266,00	152 266,00	
B-ROMAN - PTDC/HAR-ARQ/4909/2020	219 938,44	0,00	131347,91	131347,91	131347,91	
UNRAVEL - PTDC/BIA-ECO/0207/2020	249 705,00	0,00	127 740,13	127 740,13	127 740,13	
HybridChange - PTDC/BIA-EVL/1307/2020	249 941,69	0,00	205 165,19	205 165,19	205 165,19	
DrosuGreen - PTDC/ASP-PLA/4477/2020	25 144,58	0,00	25 144,58	25 144,58	25 144,58	
NeuroSocialNet - PTDC/BIA-COM/2644/2020	247 783,43	0,00	223 417,49	223 417,49	223 417,49	
Bivalves - PTDC/CTA-AMB/3065/2020	10 361,36	0,00	10 361,36	10 361,36	10 361,36	
ARROZAIS (Morcegos) - PTDC/ASP-AGR/0003/2017	62 901,20	0,00	61 173,83	61 173,83	61 173,83	
Future4MAKOS - PTDC/ASP-PES/2503/2020	249 994,16	0,00	225 486,45	225 486,45	225 486,45	
ANTROPHIBIAN - PTDC/BIA-CBI/2278/2017	249 965,20	0,00	249 965,20	249 965,20	249 965,20	
URBINAT - H2020-SCC-2016-2017 - 776783	200 667,38	0,00	188 544,65	188 544,65	188 544,65	
TROPiBIO - ERA Chair	2 169 70,82	0,00	1927 016,59	1927 016,59	1927 016,59	
BIOPOLIS (TEAMING - Fase II)	13 079 053,72	0,00	9 458 187,83	9 458 187,83	9 458 187,83	
COST ACTION - 18107	148 842,20	0,00	148 842,20	148 842,20	148 842,20	
eLTER PLUS - EU 871128	81405,03	0,00	76 965,30	76 965,30	76 965,30	
Cooperative Partner (ERC - 866489)	1693 337,82	0,00	1622 173,10	1622 173,10	1622 173,10	
FutureMARES - 869300 - 2020-LC-CLA-2019-	84 908,00	0,00	75 045,11	75 045,11	75 045,11	
EuropaBON H2020 - 101003553	159 375,00	0,00	141647,46	141647,46	141647,46	
EYESPOT - (ERC 892844164)	1998 165,00	699 357,75	1930 794,16	1231436,41	1231436,41	
CCTBON - FLAD Science Award	185 542,71	100 000,00	181870,06	81870,06	81870,06	
Sustainable Human-Wildlife Coexistence - TOI	187 401,47	0,00	150 746,23	150 746,23	150 746,23	
CIBIO-REN (2020-2023)	293 319,46	48 000,00	239 625,83	191625,83	191625,83	
Forest Biodiversity Lab (SONAE ARAUCO)	245 231,00	127 486,75	240 260,73	112 773,98	112 773,98	
Serra da Aboboreira (CIBIO - Fundação Belm	100 000,00	40 000,00	96 250,00	56 250,00	56 250,00	
BIOTRANS (EBM)	208 299,99	0,00	179 233,58	179 233,58	179 233,58	
BIOPOLIS CCCR-N (TEAMING - Fase II)	9 860 434,23	1479 065,14	9 400 177,44	7 921 112,30	7 921 112,30	
TROPiBIO CCCR-N	1699 542,81	254 931,42	1489 089,08	1234 157,66	1234 157,66	
	<b>53 089 525,51</b>		<b>43 422 651,37</b>	<b>40 661 842</b>		

Além das entidades financiadoras já referidas, destacamos o montante existente na rubrica Créditos a Receber ICETA, de aproximadamente 12 milhões de euros, referente a projetos que ficam sob sua gestão, não sendo transferidos para Associação BIOPOLIS. No Balanço à semelhança do que foi feito na rubrica Subsídios a Receber de projetos deduzimos a esse valor o montante a executar no ICETA de projetos (5.136.496,08 €), bem como o valor correspondente as participantes (3.264.603,21 €).

## Nota 14 – Diferimentos

A rubrica de Diferimentos regista a debito os gastos pagos em 2021 referentes a 2022, nomeadamente no que respeita ao reconhecimento de despesa relacionada com seguros e royalties, e a crédito o orçamento que falta executar dos projetos.

Em termos de Balanço a informação financeira apresentada, referente a Rendimentos a Reconhecer está de acordo com o referido na nota anterior.

Descrição		2021	Ajustamentos	Balanço Final
Gastos a reconhecer	D	22 786,77	0,00	22 786,77
Rendimentos a reconhecer (Projetos)	C	48 594 067,70	41 448 668,66	7 145 399,04

Assim sendo, ao valor dos diferimentos – Rendimentos a Reconhecer (48.594.067,70 €) deduzimos o valor ainda não executado do orçamento previsto para Associação BIOPOLIS, de acordo com a tabela mencionada na nota anterior (40.661.842,00 €) acrescido do valor previsto para as participantes 4.349.669,42 €, uma vez que esse valor está contabilizado no orçamento global a executar, e deduzido também do valor a executar dos projetos que ficaram sob a gestão do ICETA, conforme tabela n.º 2 (5.136.496,08 €), o que perfaz o valor de 7.145.399,04 €.

**Tabela 2.**

Projeto	Saldo de Abertura _ Acordo de Cisão
CIBIO Base FUI 2020-2023 - UIDB/50027/2020	-1 762 577,95
CIBIO Programático FUI 2020-2023 - UIDP/50027/2020	-1 483 464,76
Exploratório Nuno Queiróz	-38,11
IA FCT Cibio	-1 254 110,66
Exploratório Angelica Crottini - IF/00209/2014/CP1	-342,15
Exploratório Rita Covas	-42,65
Exploratório Catarina Pinho - IF/01597/2014/CP1256	-10,40
Exploratório David James Harris	-850,76
Exploratório Claire Loiseau-IF /00744/2014	-241,43
Contratos DL 57 - CIBIO	-1 009 223,13
Exploratório Francisco Moreira	-6 080,23
Exploratório Sérgio Ávila	-4 156,03

AP RP (ex Intbio RP)	-2 360,00
Comércio - PTDC/AAG-GLO/0463/2014	-203,39
Conservação - PTDC/AAG-REC/5007/2014	-509,16
Freshing - PTDC/AAG-MAA/2261/2014	-3 234,47
Matefrag - PTDC/BIA-BIC/6582/2014	-36,31
Socialidade - PTDC/BIA-EVF/5249/2014	-0,58
Xanthomonas - PTDC/BIA-EVF/3635/2014	-6 269,16
Biodiversa - BIODIVERSA/0007/2015	-906,30
Porbiota - POCI-01-0145-FEDER-022127	-179 541,00
Genome - POCI-01-0145-FEDER-022184	-125 030,74
2Change - POCI-01-0145-FEDER-028124	-91 979,01
AGRIVOL - POCI-01-0145-FEDER-031728	-72 894,89
ALIENTRADE - POCI-01-0145-FEDER-030931	-59 834,65
AridAdapat - 028158	-127 424,28
Asmaport - POCI-01-0145-FEDER-027953	-153 556,12
BatPine - POCI-01-0145-FEDER-031731	-108 163,25
Birds on the move - POCI-01-0145-FEDER-028176	-53 790,89
ConBiomics- POCI-01-0145-FEDER-030286	-3 481,25
DEEP - 029390	-81 988,01
DemiKhoe -029273	-161 222,83
E-IMUNO - POCI-01-0145-FEDER-028053	-85 520,85
EVOGENCOL - POCI-01-0145-FEDER-028612	-112 867,78
GCRESPONSE - POCI-01-0145-FEDER-028014	-64 672,86
GERUCA - POCI-01-0145-FEDER-028866	-143 481,63
Geruovi - POCI-01-0145-FEDER-028575	-137 946,48
HDT-Coffee - POCI-01-0145-FEDER-032429	-88 911,57
HotFoxes - 031902	-112 737,08
Hybrabid - POCI-01-0145-FEDER-030628	-75 236,11
MAD-RAD -031254	-180 414,96
Magic -POCI-01-0145-FEDER-032485	-2 384,31
MEDBIODIV - POCI-01-0145-FEDER-028090	-57 224,14
MicrobModel - POCI-01-0145-FEDER-027995	-94 012,28
NORTE_ROCKS -NORTE-01-0145-FEDER-031053	-62 556,06
NSIGNAL - POCI-01-0145-FEDER-027915	-109 457,71
OCIDIAGNOSE - POCI-01-0145-FEDER-30788	-62 367,29
PLASTICSEXDIFFERENCE - 032210	-79 260,69
PodColor - NORTE-01-0145-FEDER-030288	-73 176,26
RabbitLigA - POCI-01-0145-FEDER-029667	-37 013,46
RIVERSCALE - POCI-01-0145-FEDER-028729	-106 603,39
RMOFCHIMERAS - POCI-01-0145-FEDER-029115	-82 788,36
SALOMICS - 028475	-137 520,45
SeeingShore - POCI-01-0145-FEDER-031893	-7 350,91
Sexual Climadapt - POCI-01-0145-FEDER-027958	-105 563,66
SHARKTAG - POCI-01-0145-FEDER-028855	-73 351,36
TB Animal - POCI-01-0145-FEDER-029783	-2 228,00
ThermalBuffer - POCI-01-0145-FEDER-031088	-50 631,66
TomaZinco - POCI-01-0145-FEDER-031122	-88 484,85
VOCAL - NORTE-01-0145-FEDER-031569	-22 904,75
Woof - POCI-01-0145-FEDER-029545	-116 488,49
DiscoverAzores - 028511	-71 804,89
LIFELINE - PTDC/BIA-ECO/29261/2017	-5 987,40
LEAPAgri - LEAPAgri/0003/2017	-22 377,16
GreenRehab - PCIF/RPG/0077/2017	-11 454,93
WildGum II - POCI-01-0145-FEDER-030435	-108,40
FirESmart - PCIF/MOG/0083/2017	-74 655,63
LAGMED - PRIMA/0003/2018	-107 866,45
CoffeeRES - 29779	-31 826,50
EnvMetaGen - H2020-WIDESPREAD-2014-2	-3 029,06
URBINAT - H2020-SCC-2016-2017 - 776783	-235 092,33
TROPIBIO - ERA Chair - H2020 - 854248	-2 435 157,03
BIOPOLIS (TEAMING - Fase II) - 857251	-9 908 723,22
COST 18107	-102 891,11
eLTER PLUS - EU 871128	-83 623,75

Cooperative Partner (ERC - 866489)	-1 876 345,51
FutureMARES - 869300 - 2020-LC-CLA-2019-2	-94 988,00
EuropaBON H2020 - 101003553	-159 375,00
Arménia	-1 433,47
Cátedra EDP	-10 230,83
Cátedra REFER	-12 683,29
Cibio / Congen/ FLAD	-0,37
Cátedra REN	-224 404,51
+Coelho 2	-459,21
15 Inter Works. Paleont. Atl. Islands / BIOISLE	-204,36
CCTBON - FLAD Science Award	-89 666,67
TOTAL ANGOLA - Sustainable Human-Wildlife Coexistence	-219 465,00
CIBIO-REN (2020-2023)	-335 349,35
MARINFO - NORTE01-0145-FEDER-000031	-33 721,97
AgriGen - NORTE-01-0145-FEDER-000007	-47 682,16
BIOPOLIS CCDR-N	-30 933,74
INVALIDIS	-18 291,58
Vale da Biodiversidade	-41 885,64
TROPIBIO CCDR-N (NORTE-01-0145-FEDER-000046)	-1 937 611,83
Programa Pessoa CG	-1 084,96
China ABP	-11 646,63
India ABP	-6 300,00
Capes Brasil JUC	-4 696,36
ConGenOmics	-40 245,54
Outros rendimentos a reconhecer	-47 695,29
<b>Saldo de Abertura _ Outros Rendimentos a reconhecer ICETA</b>	<b>-27 467 721,08</b>
<b>Orçamentos projetos transferidos para Associação BIOPOLIS</b>	<b>22 331 225,00</b>
<b>Ajustamento Balanço_ Outros Rendimentos a reconhecer ICETA</b>	<b>-5 136 496,08</b>

## Nota 15 – Fornecedores

A rubrica de fornecedores traduz os saldos a 31/12/2021, sendo o Prazo Médio Pagamento de cerca de 68 dias.

Descrição	2021
Fornecedores C/C	141 598,82

A 31/12/2021 os saldos dos fornecedores mais significativos, são referentes às seguintes entidades:

Fornecedor	Valores 2021
Top Atlântico - Viagens e Turismo, SA	19 749,89
PAMAFE Informática Lda	31 433,09
Morais Leitão, Galvão Teles, Soares da Silva & Ass	18 450,00

## Nota 16 – Outros passivos correntes

De acordo com a tabela infra verificamos que o orçamento por receber das participantes representa cerca de 46,97 % do valor total da rubrica Outros passivos correntes e o valor referente aos gastos a reconhecer- remunerações a liquidar, tem um peso de 9,47% no total apresentado.

Descrição	2021	%	Ajustamentos	Balço Final
Remunerações a pagar -pessoal (sindicato)	0	0,00%		0
Acréscimos - Remunerações a liquidar	876 560,06	9,47%		876 560,06
Acréscimos - Juros a liquidar	0	0,00%		0
ICETA Outros Passivos Correntes	3 975 785,60	42,93%	3 264 603,21	711 182,39
Bolsas a pagar	0	0,00%		0
Reembolsos	58 201,86	0,63%		58 201,86
Participantes em Projetos	4 349 669,42	46,97%	4 349 669,42	0
Subsídios a receber	0	0,00%		0
Cientes a receber	0	0,00%		0
<b>Total</b>	<b>9 260 216,94</b>	<b>100,00%</b>		<b>1 645 944,31</b>

Em 2021 a politica adotada na Associação BIOPOLIS no que concerne aos gastos a reconhecer- Remunerações a liquidar, foi reconhecer em 2021 como gasto o valor correspondente ao direito a todos os funcionários do subsídio de férias e férias na totalidade.

Tendo em conta a imprevisibilidade da execução por parte das participantes e de acordo com o explicado na Nota 14 no Balço o valor da rubrica outros passivos correntes aparece deduzido do montante correspondente as participantes (4.349.669,42€).

Outro ajustamento efetuado no Balço é referente ao valor em dívida às participantes de projetos que ficaram sob a gestão do ICETA, nessa medida deduzimos a rubrica ICETA Outros Passivos Correntes o valor de 3.264.603,21€. (Tabela 3)

Após os ajustamentos referidos o saldo final no Balço da rubrica Outros Passivos Correntes é de 1.645.944,31€.

**Tabela 3:**

Participantes	Saldo de Abertura_ Acordo de Cisão
Universidade do Porto	-101 184,00
Faculdade de Ciências da Universidade de Lisboa	-230 456,85
Universidade de Évora	-74 932,43
Fundação da Faculdade de Ciências (FFC/FC/UL)	668,41
Universidade de Aveiro	-238 463,32
CIIMAR- Centro de Investigação Marinha e Ambiental	-19 512,49

Universidade de Coimbra	-493 765,04
IPB- Instituto Politécnico de Bragança	-26 131,12
ERENA	9 414,42
ISA-CEABN- Inst. Superior de Agronomia	-1 492 522,15
IPATIMUP Instituto de Patologia e Imunologia Molecular	-3 012,34
LNIV	-7 096,70
INIAV-Inst Nacional Investigação Agrária Veterinár	-8 890,69
Fundação Gaspar Frutuoso	-419 326,14
Instituto Politécnico de Viana do Castelo (IPVC)	-144 692,41
Universidade de Trás-os-Montes e alto Douro (UTAD)	-23 085,43
INESC TEC - Inst Eng Sistemas e Computadores	-9 614,96
Universidade Aberta	-120,00
Instituto de Investigação Científica e Tropical	3 719,64
Universite de Montpellier	-2 559 562,50
Associação Porto Business School (PBS) - U. Porto	-1 022 000,00
ICNF - Instituto Conservação Natureza e Florestas	-302 685,00
Sociedade Portuguesa da Ecologia	-54 266,55
Universidade de Lisboa	-87 187,53
IPMA-Instituto Português do Mar e da Atmosfera	-4 637,32
LIN - Laboratório Ibérico Internacional Nanotecnol	-32 790,88
Centro Hospitalar e Universitário de Coimbra, EP	-4 375,00
FCiências.ID - Ass Invest Desenvolvimento Ciências	-40 525,98
INESC Microsistemas e Nanotecnologia	-1 891,15
<b>Total Participantes ICETA_ Unidade de investigação CIBIO</b>	<b>-7 388 925,51</b>
<b>Total Participantes Associação BIOPOLIS_ projetos transferidos</b>	<b>4 124 322,30</b>
<b>Ajustamento Balanço</b>	<b>-3 264 603,21</b>

## Nota 17 – Outros rendimentos

A rubrica de Outros rendimentos em 2021 foi composta exclusivamente pela Imputação de subsídios ao investimento conforme tabela abaixo.

Descrição	2021
Correções relativas a períodos anteriores	0,00
Imputação de subsídios de investimento	67 494,92
Apoios e comparticipações obtidos	0,00
Outros não especificados	0,00
<b>Total</b>	<b>67 494,92</b>

## Nota 18 – Outros Gastos

Em 2021 a rubrica Outros Gastos não tem valores significativos, de acordo com a tabela infra.

<b>Descrição</b>	<b>2021</b>
Impostos	75,73
Correções relativas a períodos anteriores	1,00
Quotizações	70,00
Ofertas e amostras de inventário	0,00
Outros Não especificados	75,00
Subsídios Atribuídos	0,00
<b>Total</b>	<b>221,73</b>

## Nota 19 – Resultados Transitados

O saldo da conta de Resultados Transitados é constituído pelo saldo de abertura previsto no Balanço de Cisão, acertado pelas correções efetuadas a nível da rubrica do imobilizado, do fundo de compensação e de outros gastos a reconhecer.

No que respeita a Rubrica Ativo Fixo Tangível o Balanço de Cisão previa a transferência da totalidade do Ativo Fixo Tangível adquirido pela unidade de investigação CIBIO no ICETA, no entanto algum desse Ativo Fixo Tangível foi adquirido no âmbito de projetos que se encontram ainda sob a gestão do ICETA ou ainda não foram transferidos. O acerto referente a esse diferencial foi contabilizado na conta de Resultados Transitados, bem como o Ativo Fixo Tangível adquirido em 2021 pelo ICETA referente a projetos transferidos para Associação BIOPOLIS.

Relativamente ao Fundo de compensação o acerto efetuado na rubrica de Resultados Transitados é referente às entregas feitas em 2021 pelo ICETA e transferidas para Associação BIOPOLIS, no que respeita a funcionários transferidos para Associação BIOPOLIS.

<b>Rubrica</b>	<b>Saldo de abertura</b>	<b>Aumentos</b>	<b>Diminuições</b>	<b>Saldo Final</b>
Resultados Transitados	-2 796 151,23	-501 030,73	377 130,88	-2 920 051,08

## Nota 20 – Outros Recebimentos/Pagamentos relativos à atividade operacional

A decomposição da rubrica Outros Recebimentos/Pagamentos da Demonstração de Fluxos de Caixa é a seguinte:

<b>Descrição</b>	<b>2021</b>
Outros Recebimentos relativos à actividade operacional	3 267 965,06
Outros Pagamentos relativos à actividade operacional	-23 916,19
<b>Total</b>	<b>3 244 048,87</b>

Os recebimentos acima referidos são subsídios à exploração recebidos neste exercício e, de igual modo, os pagamentos são, na sua maioria, referentes aos valores transferidos para os participantes em projetos financiados nos quais somos proponentes.

Porto, 13 de Março de 2022

A Direção:

---

Nuno Ferrand

---

Pedro Beja

---

Cláudia Ribeiro

---

Gabriel Marais

O Contabilista Certificado: \_\_\_\_\_

Marta Rodrigues



## 5. RELATÓRIO DO AUDITOR INDEPENDENTE



João Careca  
Aleo Beerten  
Elsa Cândia Martins

### CERTIFICAÇÃO LEGAL DAS CONTAS

#### RELATO SOBRE A AUDITORIA DAS DEMONSTRAÇÕES FINANCEIRAS

##### Opinião

Auditámos as demonstrações financeiras anexas da **Associação BIOPOLIS** (a Entidade), que compreendem o balanço em 31 de dezembro de 2021 (que evidencia um total de 9.805.247 euros e um total de fundos patrimoniais de 487.122 euros, incluindo um resultado líquido de 307.277 euros), a demonstração dos resultados por naturezas, a demonstração das alterações nos fundos patrimoniais e a demonstração dos fluxos de caixa relativas ao ano findo naquela data, e as notas anexas às demonstrações financeiras que incluem um resumo das políticas contabilísticas significativas.

Em nossa opinião, as demonstrações financeiras anexas estão preparadas, em todos os aspetos materiais, de acordo com a Norma Contabilística e de Relato Financeiro para Entidades do Setor Não Lucrativo adotada em Portugal através do Sistema de Normalização.

##### Bases para a opinião

A nossa auditoria foi efetuada de acordo com as Normas Internacionais de Auditoria (ISA) e demais normas e orientações técnicas e éticas da Ordem dos Revisores Oficiais de Contas. As nossas responsabilidades nos termos dessas normas estão descritas na secção “Responsabilidades do auditor pela auditoria das demonstrações financeiras” abaixo. Somos independentes da Entidade nos termos da lei e cumprimos os demais requisitos éticos nos termos do código de ética da Ordem dos Revisores Oficiais de Contas.

Estamos convictos de que a prova de auditoria que obtivemos é suficiente e apropriada para proporcionar uma base para a nossa opinião.

##### Ênfase

Conforme referido no ponto 2.3 das Notas às Demonstrações Financeiras, os elementos constantes nas demonstrações financeiras dizem respeito ao primeiro ano de atividade da Associação, razão pela qual a comparabilidade se encontra prejudicada.

A nossa opinião não é modificada em relação a esta matéria.

##### Responsabilidades do órgão de gestão pelas demonstrações financeiras

O órgão de gestão é responsável pela:

- preparação de demonstrações financeiras de acordo com a Norma Contabilística e de Relato Financeiro para Entidades do Setor Não Lucrativo adotada em Portugal através do Sistema de Normalização;
- elaboração do relatório de gestão nos termos legais e regulamentares aplicáveis;



- criação e manutenção de um sistema de controlo interno apropriado para permitir a preparação de demonstrações financeiras isentas de distorções materiais devido a fraude ou a erro;
- adoção de políticas e critérios contabilísticos adequados nas circunstâncias; e
- avaliação da capacidade da Entidade de se manter em continuidade, divulgando, quando aplicável, as matérias que possam suscitar dúvidas significativas sobre a continuidade das atividades.

#### **Responsabilidades do auditor pela auditoria das demonstrações financeiras**

A nossa responsabilidade consiste em obter segurança razoável sobre se as demonstrações financeiras como um todo estão isentas de distorções materiais devido a fraude ou a erro, e emitir um relatório onde conste a nossa opinião. Segurança razoável é um nível elevado de segurança mas não é uma garantia de que uma auditoria executada de acordo com as ISA detetará sempre uma distorção material quando exista. As distorções podem ter origem em fraude ou erro e são consideradas materiais se, isoladas ou conjuntamente, se possa razoavelmente esperar que influenciem decisões económicas dos utilizadores tomadas com base nessas demonstrações financeiras.

Como parte de uma auditoria de acordo com as ISA, fazemos julgamentos profissionais e mantemos ceticismo profissional durante a auditoria e também:

- identificamos e avaliamos os riscos de distorção material das demonstrações financeiras, devido a fraude ou a erro, concebemos e executamos procedimentos de auditoria que respondam a esses riscos, e obtemos prova de auditoria que seja suficiente e apropriada para proporcionar uma base para a nossa opinião. O risco de não detetar uma distorção material devido a fraude é maior do que o risco de não detetar uma distorção material devido a erro, dado que a fraude pode envolver conluio, falsificação, omissões intencionais, falsas declarações ou sobreposição ao controlo interno;
- obtemos uma compreensão do controlo interno relevante para a auditoria com o objetivo de conceber procedimentos de auditoria que sejam apropriados nas circunstâncias, mas não para expressar uma opinião sobre a eficácia do controlo interno da Entidade;
- avaliamos a adequação das políticas contabilísticas usadas e a razoabilidade das estimativas contabilísticas e respetivas divulgações feitas pelo órgão de gestão de acordo com a Norma Contabilística e de Relato Financeiro para Entidades do Setor Não Lucrativo adotada em Portugal através do Sistema de Normalização;
- concluímos sobre a apropriação do uso, pelo órgão de gestão, do pressuposto da continuidade e, com base na prova de auditoria obtida, se existe qualquer incerteza material relacionada com acontecimentos ou condições que possam suscitar dúvidas significativas sobre a capacidade da Entidade para dar continuidade às suas atividades. Se concluirmos que existe uma incerteza material, devemos chamar a atenção no nosso



relatório para as divulgações relacionadas incluídas nas demonstrações financeiras ou, caso essas divulgações não sejam adequadas, modificar a nossa opinião. As nossas conclusões são baseadas na prova de auditoria obtida até à data do nosso relatório. Porém, acontecimentos ou condições futuras podem levar a que a Entidade descontinue as suas atividades;

- avaliamos a apresentação, estrutura e conteúdo global das demonstrações financeiras, incluindo as divulgações nos termos da Norma Contabilística e de Relato Financeiro para Entidades do Setor Não Lucrativo adotada em Portugal através do Sistema de Normalização; e
- comunicamos com os encarregados da governação, entre outros assuntos, o âmbito e o calendário planeado da auditoria, e as conclusões significativas da auditoria incluindo qualquer deficiência significativa de controlo interno identificada durante a auditoria.

A nossa responsabilidade inclui ainda a verificação da concordância da informação constante do relatório de gestão com as demonstrações financeiras.

#### RELATO SOBRE OUTROS REQUISITOS LEGAIS E REGULAMENTARES

##### Sobre o relatório de gestão

Dando cumprimento aos requisitos legais aplicáveis, somos de parecer que o relatório de gestão foi preparado de acordo com os requisitos legais e regulamentares aplicáveis em vigor e a informação nele constante é coerente com as demonstrações financeiras auditadas e, tendo em conta o conhecimento e a apreciação sobre a Entidade, não identificamos incorreções materiais.

Lisboa, 16 de maio de 2022

**Martins Pereira, João Careca & Associados, SROC, Lda.**  
Sociedade registada na OROC sob o n.º 68 e CMVM sob o n.º 20161404  
representada por João António de Carvalho Careca  
registado na OROC sob o n.º 849 e CMVM sob o n.º 20160473

## 6. RELATÓRIO DO REVISOR OFICIAL DE CONTAS



João Careca  
Alec Beerten  
Elsa Cândia Martins

### RELATÓRIO E PARECER DO FISCAL ÚNICO

Exmos. Senhores Associados,

Em cumprimento da lei e do mandato que nos foi confiado, apresentamos o relatório da nossa ação fiscalizadora e o nosso parecer sobre o relatório de gestão, demonstrações financeiras e proposta de aplicação de resultados apresentados pela Direção da **Associação BIOPOLIS**, relativos ao exercício findo em 31 de Dezembro de 2021.

#### Relatório

No desempenho das nossas funções legais e estatutárias, acompanhámos regularmente a atividade da Associação, examinámos os livros, registos contabilísticos e demais documentação relevante, constatámos a observância da Lei e dos Estatutos e obtivemos da Direção, dos vários responsáveis da Associação e dos Serviços, todos os esclarecimentos, as informações e os documentos solicitados, o que nos apraz registar e agradecer.


Em resultado do trabalho efetuado, é nossa convicção que o relatório da Direção, as demonstrações financeiras, e o respetivo anexo são suficientemente esclarecedores da situação da Associação e satisfazem as disposições legais e estatutárias.

#### Parecer

Considerando as análises e os trabalhos efetuados, e tendo em atenção o teor da Certificação Legal das Contas, que emitimos, somos de parecer que a Assembleia Geral da **Associação BIOPOLIS**:

- a) aprove o relatório da Direção e as contas do exercício findo em 31 de Dezembro de 2021;
- b) aprove a proposta de aplicação de resultados constante do relatório da Direção.

Lisboa, 16 de maio de 2022

  
**Martins Pereira, João Careca & Associados, SROC, Lda.**  
 Sociedade registada na OROC sob o n.º 68 e CMVM sob o n.º 20161404  
 representada por João António de Carvalho Careca  
 registado na OROC sob o n.º 849 e CMVM sob o n.º 20160473

## 7 - RECOMENDAÇÃO DO CONSELHO DE SUPERVISÃO

### Conselho Geral e de Supervisão da Associação BIOPOLIS

#### Parecer sobre o Relatório de Gestão e Contas - 2021

1. Nos termos do artigo 16º, alínea g) dos estatutos da Associação, compete ao Conselho Geral e de Supervisão emitir parecer sobre o Relatório de Gestão e as Contas submetidos anualmente pela Direção à aprovação da Assembleia Geral.
2. O Conselho Geral e de Supervisão, em reunião realizada a 20 de maio de 2022, apreciou o "Relatório de Atividades e Contas de 2021", a Certificação Legal de Contas e o Relatório e Parecer do Fiscal Único, que foram remetidos antecipadamente pela Direção da Associação BIOPOLIS.
3. Concluída a apreciação dos documentos suprarreferidos, o Conselho Geral e de Supervisão:
  - a. Considera o "Relatório de Atividades e Contas de 2021" um relato completo e fidedigno da atividade desenvolvida pela Associação BIOPOLIS, respeitante ao exercício em análise.
  - b. Deliberou unanimemente emitir um parecer favorável sobre o Relatório de Gestão e Contas do exercício findo em 31 de dezembro de 2021 preparado pela Direção, recomendando a respetiva aprovação pela Assembleia Geral.

Conselho Geral e de Supervisão, 20 de maio de 2022



Luís Filipe Reis  
(Presidente do Conselho Geral e de Supervisão)




Pedro Rodrigues  
(Vice-Presidente do Conselho Geral e de Supervisão)

**Conselho Geral e de Supervisão  
da Associação BIOPOLIS**

**Parecer sobre o Relatório de Gestão e Contas - 2021**

1. Nos termos do artigo 16º, alínea g) dos estatutos da Associação, compete ao Conselho Geral e de Supervisão emitir parecer sobre o Relatório de Gestão e as Contas submetidos anualmente pela Direção à aprovação da Assembleia Geral.
2. O Conselho Geral e de Supervisão, em reunião realizada a 20 de maio de 2022, apreciou o "Relatório de Atividades e Contas de 2021", a Certificação Legal de Contas e o Relatório e Parecer do Fiscal Único, que foram remetidos antecipadamente pela Direção da Associação BIOPOLIS.
3. Concluída a apreciação dos documentos suprarreferidos, o Conselho Geral e de Supervisão:
  - a. Considera o "Relatório de Atividades e Contas de 2021" um relato completo e fidedigno da atividade desenvolvida pela Associação BIOPOLIS, respeitante ao exercício em análise.
  - b. Deliberou unanimemente emitir um parecer favorável sobre o Relatório de Gestão e Contas do exercício findo em 31 de dezembro de 2021 preparado pela Direção, recomendando a respetiva aprovação pela Assembleia Geral.

Conselho Geral e de Supervisão, 20 de maio de 2022



Luís Filipe Reis  
(Presidente do Conselho Geral e de Supervisão)



Pedro Rodrigues  
(Vice-Presidente do Conselho Geral e de Supervisão)